

شرکت قند نیشابور (سهامی عام)






گزارش تفسیری مدیریت

سال مالی منتهی به ۳۱ شهریور ماه ۱۴۰۰

گزارش تفسیری مدیریت شرکت قند نیشابور (سهامی عام)

در اجرای تبصره ۸ ماده ۷ دستور العمل اجرای افشای اطلاعات شرکت های ثبت شده نزد سازمان مصوب ۱۳۸۶/۰۵/۰۳ و اصلاحیه های مورخ ۱۳۸۸/۰۴/۰۶ ، ۱۳۸۹/۰۶/۲۷ ، ۱۳۹۶/۰۴/۲۸ و ۱۳۹۶/۰۹/۱۴ هیئت مدیره سازمان بورس و اوراق بهادار (ابلاغیه شماره ۱۲۲/۲۹۳۸۶ مورخ ۱۳۹۶/۰۹/۲۹ به شماره پیگیری ۳۹۹۹۴۶ درسامانه کدال) ناشر پذیرفته شده در بورس و فرابورس مکلف به افشای گزارش تفسیری مدیریت در مقاطع میانسالی ۳ ، ۶ و ۹ ماهه و سالانه است. گزارش تفسیری مدیریت ، متمم و مکمل صورتهای مالی است . هدف این ضوابط ، بهبود سودمندی اطلاعات ارائه شده در گزارش تفسیری مدیریت واحد تجاری می باشد و ارایه آن همراه با صورتهای مالی منجر به تصمیم گیری بهتر استفاده کنندگان درباره تامین منابع برای واحد تجاری می شود .

گزارش تفسیری مدیریت شرکت قند نیشابور (سهامی عام) طبق ضوابط تعیین شده تهیه گردیده است و در تاریخ ۱۴۰۰/۰۸/۳۰ به تایید هیات مدیره رسیده است .

نام اعضای هیات مدیره	سمت	امضاء
مقداد بابائی	رئیس هیات مدیره	
محمود شهراسبی	مدیرعامل و نایب رئیس هیات مدیره	
حسین روحانی مقدم	عضو هیات مدیره	
امین مطوری	عضو هیات مدیره	
محمد رضا هادی نژاد	عضو هیات مدیره	



شرکت قند نیشابور (سهامی عام)

گزارش تفسیری مدیریت

سال مالی منتهی به ۳۱ شهریور ماه ۱۴۰۰

مقدمه

گزارش تفسیری مدیریت باید همراه با صورتهای مالی و یادداشتهای مربوط به آن مطالعه شود. این گزارش شامل جملات آینده نگری است که با رویدادهای آتی یا عملکرد مالی آتی شرکت در ارتباط می باشد. کلماتی نظیر «پیش بینی»، «باور»، «برآورد»، «انتظار»، «تمایل»، «خواسته»، «احتمالاً» و اصطلاحات مشابهی که به شرکت مربوط است بیانگر جملات آینده نگر است.

جملات آینده نگر نشان دهنده انتظارات، باورها یا پیش بینی های جاری از رویدادها و عملکرد مالی آتی است. این جملات در معرض ریسکها، عدم قطعیتها و مفروضات غیر قطعی قرار دارند. بنابراین نتایج واقعی ممکن است متفاوت از نتایج مورد انتظار باشند.

۱. ماهیت کسب و کار

۱-۱ صنعت یا صناعی که شرکت در آن فعالیت می کند

شرکت قند نیشابور در صنعت مواد غذایی (تولید شکر از چغندر و تصفیه شکر خام) فعالیت می کند. موضوع فعالیت شرکت به تفصیل در ماده ۲ اساسنامه درج گردیده است. اهم فعالیت شرکت از بدو تاسیس تولید شکر و محصولات جانبی از چغندر قند و فروش آن بوده و علاوه بر آن، عملیات کارمزدی تصفیه شکر خام نیز در کارخانه انجام می شود. به موجب پروانه بهره برداری صادره در مرداد ۱۳۸۹ (اصلاحی)، ظرفیت تولید سالانه شرکت در سه شیفت کاری مشتمل بر ۵۲,۲۰۰ تن شکر از چغندر قند، ۲۷,۰۰۰ تن تفاله خشک، ۲۲,۰۰۰ تن ملاس، ۱۲۸,۸۰۰ تن تصفیه شکر خام و نیز بسته بندی شکر به میزان ۲۰,۰۰۰ تن می باشد. مصارف محصولات تولیدی شرکت در جدول زیر خلاصه شده است:

شرکت قند نیشابور (سهامی عام)

گزارش تفسیری مدیریت

سال مالی منتهی به ۳۱ شهریور ماه ۱۴۰۰

ردیف	نوع محصول	مصارف
۱	شکر سفید	بیشترین مصرف شکر سفید در کارخانجات تولید قند ، نبات و آبنبات مورد استفاده قرار می گیرد.
۲	تفاله خشک	بیشترین مصرف تفاله خشک در کارخانجات تولید خوراک دام و دامپروی ها مورد استفاده قرار می گیرد .
۳	ملاس	بیشترین مصرف ملاس در کارخانجات الکل سازی و دامپروری ها مورد استفاده قرار می گیرد.

سهم بازار کارخانه قند نیشابور

سال	تولید شکر در ایران	تولید شکر در نیشابور	سهم بازار	نرخ مصوب	نرخ مصوب چغندر- تن	نرخ آزاد شکر
	(مبالغ-ریال)	(مبالغ-ریال)	(مبالغ-ریال)	(مبالغ-ریال)	(مبالغ-ریال)	(مبالغ-ریال)
۸۸	۴۵۰۰۰۰	۳۵۳۷	۰/۷۹	۶۵۵۴	۶۲۰۰۰۰	۵۳۱۳
۸۹	۱۱۷۸۰۰۰	۶۱۲۷	۰/۵۲	۸۷۵۰	۷۵۰۰۰۰	۷۶۸۲
۹۰	۱۱۴۹۵۶۲	۱۰۸۴۹	۰/۹۲	۱۱۷۵۰	۹۰۰۰۰۰	۱۱۳۵۳
۹۱	۱۱۲۴۲۸۶	۱۰۷۹۵	۰/۹۶	۱۳۰۰۰	۱۳۵۰۰۰۰	۱۴۸۶۹
۹۲	۱۱۲۲۷۶۰	۸۱۸۱/۲۰۰	۰/۷۳	۱۹۰۰۰	۱۶۵۰۰۰۰	۱۸۵۹۹
۹۳	۱۳۳۴۸۲۷	۱۰۱۸۹/۵۵۰	۰/۷۶	۲۳۰۰۰	۲۴۰۰۰۰۰	۲۱۹۸۳
۹۴	۱۵۲۴۷۵۸	۱۲۹۶۸	۰/۸۵	۲۵۱۵۰	۲۷۰۰۰۰۰	۲۲۲۵۰
۹۵	۱۶۴۳۲۰۶	۱۶۷۵۴	۱/۰۲	۲۵۲۰۰	۲۹۱۶۰۰۰	۲۵۱۳۶
۹۶	۱۱۴۳۲۲۶	۲۳۹۵۳	۲/۰۹	۲۷۲۲۰	۳۰۹۱۰۰۰	۲۵۸۶۶
۹۷	۱۴۰۳۱۴۵	۲۴۵۱۴	۱/۷۵	۳۰۰۰۰	۳۱۲۲۰۰۰	۱۲۰۰۰۰
۹۸	۹۳۳۲۵۸	۱۵۸۱۷۶	۱/۶۹	۴۰۵۰۰	۳۷۴۶۰۰۰	۷۵۰۰۰
۹۹	۱۰۶۲۶۳۹	۲۷۷۱۴	۱/۷۳	۶۶۵۰۰	۶۰۲۴۰۰۰	۱۱۵۰۰۰

شرکت قند نیشابور (سهامی عام)

گزارش تفسیری مدیریت

سال مالی منتهی به ۳۱ شهریور ماه ۱۴۰۰

*نرخ مصوب فروش شکر از تاریخ ۱۳۹۹/۰۳/۲۰ به قیمت ۶۳.۰۰۰ ریال برای هر کیلوگرم توسط سازمان حمایت از مصرف کنندگان و تولید کنندگان طبق مصوبه ۳۷۰/۹۹/۱۶۸۱۷ تعیین گردیده و از تاریخ ۹۹/۰۸/۱۲ طبق مصوبه شماره ۶۰/۲۰۳۰۴۳ نرخ مصوب شکر به قیمت ۶۶.۵۰۰ ریال تغییر پیدا کرده است و از طریق انجمن صنفی کارخانجات قند و شکر ایران ابلاغ شده است. همچنین نرخ فروش شکر به کشاورزان بر اساس نرخهای مصوب بازار هر کیلو گرم ۷,۵۰۰ ریال بوده است.

سهم قند نیشابور در بازار تفاله و ملاس

سال	تفاله تولیدی در ایران	تفاله تولیدی در قند نیشابور	درصد سهم بازار تفاله	ملاس تولیدی در ایران	ملاس تولیدی در قند نیشابور	درصد سهم بازار ملاس
۸۷	۱۱۴۵۸۸	۱۰۱۲	۰/۸۸	۸۶۴۹۳	۲۵۶۰	۲/۹۵
۸۸	۱۳۱۲۶۶	۱۸۵۴	۱/۴۱	۱۰۲۶۰۶	۱۳۹۷	۱/۳۶
۸۹	۲۴۰۵۷۸	۲۹۱۹	۱/۲۱۳	۴۴۲۳۵۶	۴۳۲۵	۰/۹۸
۹۰	۲۸۵۹۰۶	۵۴۹۴	۱/۹۲۲	۴۶۹۹۲۱	۶۰۱۶	۱/۲۸
۹۱	۲۴۸۸۱۶	۴۹۱۰	۱/۹۷۳	۴۰۱۳۴۹	۴۸۱۵	۱/۲۰
۹۲	۲۰۴۸۸۷	۴۲۹۹/۲۷۷	۲/۱	۴۰۴۰۱۰	۴۶۳۹	۱/۱۵
۹۳	۲۷۹۸۳۷	۵۵۳۰	۱/۹۸	۴۳۸۳۳۶	۱۵۵۰	۰/۳۵
۹۴	۳۱۷۰۹۸	۶۱۹۸	۱/۹۵	۲۲۶۳۵۹	۳۵۸۰	۱/۵۸
۹۵	۳۴۵۸۴۲	۸۴۳۰	۲/۱۱	۲۵۲۵۲۲	۳۸۰۸	۱/۵۱
۹۶	۴۴۵۷۵۲	۱۲۰۹۹	۲/۷۱	۳۴۵۲۴۶	۷۶۸۳	۲/۲۳
۹۷	۴۰۲۹۹۸	۱۱۹۴۰	۲/۹۶	۵۱۷۲۸۶	۶۵۶۷	۱/۲۷
۹۸	۲۱۷۹۰۰	۷۷۷۰	۳/۵۷	۳۴۵۵۷۴	۵۵۱۳	۱/۶۰
۹۹	۳۰۵۴۵۸	۱۰۷۷۰	۳/۵۳	۲۲۷۶۸۷	۶۸۷۶	۳۰/۲

۲-۱. مواد اولیه

مواد اولیه تولید شکر متشکل از چغندر قند می باشد که بخش اعظم آن از محل پیمان های منعقد شده با پیمانکاران در سطح استان خریداری و به کارخانه حمل می شود.

شرکت قند نیشابور (سهامی عام)

گزارش تفسیری مدیریت

سال مالی منتهی به ۳۱ شهریور ماه ۱۴۰۰

۳-۱. اثرات قوانین جدید یا تغییر در قوانین قبلی

قانون دائمی مالیات بر ارزش افزوده به تصویب مجلس شورای اسلامی رسیده و در تاریخ ۱۴/۰۴/۱۴۰۰ توسط ریاست جمهور ابلاغ شده که از تغییرات با اهمیت تاثیر گذار بر صنعت قند و شکر، خروج شکر از لیست اقلام معاف از مالیات ارزش افزوده است که بر عملکرد ۱۴۰۰ شرکت اثرگذار می باشد. با توجه به مکانیزم و زمانبندی اجرا، برآورد می شود از فصل زمستان این تغییر دارای اثراتی بر صنعت قند و شکر باشد که در این ارتباط اهم موارد زیر را می توان بر شمرد:

قرار گرفتن شکر در لیست اقلام مشمول مالیات بر ارزش افزوده باعث افزایش قیمت نهایی شکر برای مصرف کننده نهایی می شود که کوچک تر شدن اندازه ی بازار به دلیل رشد قیمت که همزمانی آن با کاهش قدرت خرید مصرف کنندگان و کاهش مصرف ناشی از شیوع ویروس کرونا اثرات آن بیشتر خواهد شد.

با توجه به این مورد که شکر ماده اصلی بسیاری از صنایع غذایی می باشد اعمال ارزش افزوده بر صنایع تاثیر قابل ملاحظه ای ندارد زیرا مبلغ اضافه پرداختی در قالب ارزش افزوده شکر قابل بازیافت خواهد بود.

۴-۱. اطلاعات مدیران شرکت

- جدول مربوط به مشخصات و سوابق مدیرعامل و مدیران اجرایی شرکت به شرح می باشد:

نام و نام خانوادگی	سمت	تحصیلات/مدارک حرفه ای	سابقه اجرایی در شرکت	سوابق مهم اجرایی
محمود شهراسبی	مدیر عامل و نایب رئیس هیات مدیره	دکتری اقتصاد	۱ سال	۲۷ سال
محمد قائمی	مدیر مالی	کارشناسی حسابداری	۲۴ سال	۲۵ سال
رشید حاجی سلطانی	مدیر فنی و مدیر کارخانه	کارشناسی شیمی	۱۰ سال	۲۱ سال
سید محمود حسینی	مدیر کشاورزی	کارشناسی کشاورزی	۱۰ سال	۲۳ سال
فاطمه احمدیان	مسئول کنترل کیفی	کارشناسی علوم و صنایع غذایی	۷ سال	۵ سال

شرکت قند نیشابور (سهامی عام)

گزارش تفسیری مدیریت

سال مالی منتهی به ۳۱ شهریور ماه ۱۴۰۰

۱-۵. سرمایه و ترکیب سهامداران

سرمایه شرکت در بدو تاسیس مبلغ ۲۲۵ میلیون ریال (شامل ۲۲۵،۰۰۰ سهم، به ارزش اسمی هر سهم ۱۰۰۰ ریال) بوده که طی چند مرحله به شرح زیر به مبلغ ۲۷۰،۰۰۰ میلیون ریال (شامل تعداد ۲۷۰ میلیون سهم، به ارزش اسمی هر سهم ۱۰۰۰ ریال) افزایش یافته است.

تاریخ افزایش سرمایه	سرمایه در تاریخ مجمع	درصد افزایش سرمایه	مبلغ افزایش سرمایه	مبلغ سرمایه - ریال
۱۳۴۰/۵/۳۱	—	—	—	۲۲۵،۰۰۰،۰۰۰
۱۳۵۰/۳/۱۵	۲۲۵،۰۰۰،۰۰۰	۱۰	۲۲،۵۰۰،۰۰۰	۲۴۷،۵۰۰،۰۰۰
۱۳۵۳/۱۲/۵	۲۴۷،۵۰۰،۰۰۰	۱۲/۳۳۳	۳۰،۵۰۰،۰۰۰	۲۷۸،۰۰۰،۰۰۰
۱۳۵۴/۹/۱۳	۲۷۸،۰۰۰،۰۰۰	۱۹/۷۸۴	۵۵،۰۰۰،۰۰۰	۳۳۳،۰۰۰،۰۰۰
۱۳۶۲/۶/۱۲	۳۳۳،۰۰۰،۰۰۰	۱۰	۳۳،۳۰۰،۰۰۰	۳۶۶،۳۰۰،۰۰۰
۱۳۶۳/۵/۲۰	۳۶۶،۳۰۰،۰۰۰	۱۵	۵۴،۹۴۵،۰۰۰	۴۲۱،۲۴۵،۰۰۰
۱۳۶۵/۶/۵	۴۲۱،۲۴۵،۰۰۰	۱۰۰	۴۲۱،۲۴۵،۰۰۰	۸۴۲،۴۹۰،۰۰۰
۱۳۶۷/۱۰/۱۱	۸۴۲،۴۹۰،۰۰۰	۵۰	۴۲۱،۲۴۵،۰۰۰	۱،۲۶۳،۷۳۵،۰۰۰
۱۳۷۳/۶/۱۵	۱،۲۶۳،۷۳۵،۰۰۰	۱۳۷/۳۹	۱،۷۳۶،۲۶۵،۰۰۰	۳،۰۰۰،۰۰۰،۰۰۰
۱۳۷۴/۱۰/۲۴	۳،۰۰۰،۰۰۰،۰۰۰	۱۰۰	۳،۰۰۰،۰۰۰،۰۰۰	۶،۰۰۰،۰۰۰،۰۰۰
۱۳۷۶/۱۰/۲۵	۶،۰۰۰،۰۰۰،۰۰۰	۵۰	۳،۰۰۰،۰۰۰،۰۰۰	۹،۰۰۰،۰۰۰،۰۰۰
۱۳۷۸/۱۱/۱۶	۹،۰۰۰،۰۰۰،۰۰۰	۳۳/۳۳۳	۳،۰۰۰،۰۰۰،۰۰۰	۱۲،۰۰۰،۰۰۰،۰۰۰
۱۳۸۳/۱۱/۲۰	۱۲،۰۰۰،۰۰۰،۰۰۰	۲۰۰	۲۴،۰۰۰،۰۰۰،۰۰۰	۳۶،۰۰۰،۰۰۰،۰۰۰
۱۳۹۲/۰۸/۲۷	۳۶،۰۰۰،۰۰۰،۰۰۰	۱۲۵	۴۵،۰۰۰،۰۰۰،۰۰۰	۸۱،۰۰۰،۰۰۰،۰۰۰
۱۳۹۳/۰۹/۰۴	۸۱،۰۰۰،۰۰۰،۰۰۰	۱۴۷	۱۱۹،۰۰۰،۰۰۰،۰۰۰	۲۰۰،۰۰۰،۰۰۰،۰۰۰
۱۳۹۷/۱۲/۱۸	۲۰۰،۰۰۰،۰۰۰،۰۰۰	۳۵	۷۰،۰۰۰،۰۰۰،۰۰۰	۲۷۰،۰۰۰،۰۰۰،۰۰۰

شرکت قند نیشابور (سهامی عام)

گزارش تفسیری مدیریت

سال مالی منتهی به ۳۱ شهریور ماه ۱۴۰۰

همچنین سهامداران شرکت در پایان سال مالی منتهی به ۱۴۰۰/۰۶/۳۱ به شرح جدول زیر است .

سال مالی منتهی به ۱۳۹۹/۰۶/۳۱		سال مالی منتهی به ۱۴۰۰/۰۶/۳۱		نام سهامدار	ردیف
مقدار سهام	درصد سهام	مقدار سهام	درصد سهام		
۱۴۱.۵۰۳.۳۴۱	۵۲	۱۴۰.۸۳۳.۶۹۱	۵۲	شرکت صادراتی توسعه صنایع بهشهر زرین (سهامی خاص)	۱
۱۱.۷۸۸.۳۵۴	۴	۶.۹۱۵.۱۴۳	۳	شرکت توسعه صنایع بهشهر	۲
۰	۰	۷.۷۴۴.۶۴۳	۳	شرکت آرتان ثروت نسل نوین ویرا	۳
۱۰۹.۳۷۵.۵۸۷	۲۷.۶۵	۱۱۴.۵۰۵.۱۷۳	۴۲	سایرین	۴
۲۷۰.۰۰۰.۰۰۰	۱۰۰	۲۷۰.۰۰۰.۰۰۰	۱۰۰	جمع	

شرکت قند نیشابور (سهامی عام)

گزارش تفسیری مدیریت

سال مالی منتهی به ۳۱ شهریور ماه ۱۴۰۰

ب. اهداف مدیریت و راهبردهای اتخاذ شده برای دستیابی به آن اهداف

چشم انداز:

- تلاش مستمر برای افزایش تولید شکر با بالاترین کیفیت و افزایش بهره وری تولید و نیز افزایش میزان عملیات کارمزدی تصفیه شکر خام به منظور استفاده بهینه از ظرفیت های تولیدی، در صورت افزایش در نرخ عملیات یاد شده.

بیانیه ماموریت:

در راستای چشم انداز شرکت تاکید بر اقدامات و ماموریت های زیر :

- ۱- تشویق کشاورزان به استفاده از روش های مدرن کاشت، داشت و آبیاری چغندر با تکیه بر روش های صرفه جویی در مصرف آب.
- ۲- ترویج و آموزش شیوه های مدرن تولید در جهت افزایش بهره وری.
- ۳- بهبود ماشین آلات و تجهیزات خط تولید، به منظور افزایش کارایی و کاهش هزینه ها.
- ۴- فروش محصولات شرکت حتی الامکان به مصرف کنندگان نهایی

اهداف کلان :

ارتقای بهره وری

افزایش سودآوری

شرکت قند نیشابور (سهامی عام)

گزارش تفسیری مدیریت

سال مالی منتهی به ۳۱ شهریور ماه ۱۴۰۰

ارزش های سازمانی :

مشتری مداری

شفافیت در ارائه اطلاعات و حساب ها

سعی در ارتقای فرهنگ کار در شرکت و کسب رضایت کارکنان

ارتقاء رتبه اعتباری شرکت نزد بانک ها

انجام به موقع تعهدات شرکت بالاخص پرداخت مالیات بر درآمد شرکت ، حق بیمه و مالیات اشخاص ثالث و

پرداخت به موقع مطالبات چغندرکاران

مهمترین منابع، ریسک ها و روابط

گزارش تجزیه و تحلیل ریسک شرکت:

۱-ریسک تامین مواد اولیه و فروش محصولات:

۱-۱- قیمت خرید تضمینی چغندر قند با توجه به نقش و تاثیر آن در بهای تمام شده شکر تولیدی.

۱-۲- تداوم خشکسالی و کمبود منابع آب و تاثیر آن بر سطح زیر کشت چغندر قند.

۱-۳- مقررات مربوط به واردات شکر خام و نیز نوسانات قیمت جهانی آن.

۱-۴- نرخ مصوب فروش شکر سفید

به دلیل کمبود منابع آب در شرق کشور و کشت سایر محصولات کشاورزی دارای مصرف آب کمتر و همچنین صرفه اقتصادی بیشتر، کشت چغندر در منطقه شرق کشور کاهش یافته است. علاوه بر این، در شرایط کشت زیاد چغندر قند در منطقه غرب کشور و کاهش این محصول در شرق کشور، تناسب لازم بین کارخانجات دو منطقه از نظر استفاده از ظرفیت تولیدی و عرضه محصول به بازار وجود ندارد و کارخانجات منطقه غرب از شرایط مناسب تری نسبت به منطقه شرق برخوردار هستند.

شرکت قند نیشابور (سهامی عام)

گزارش تفسیری مدیریت

سال مالی منتهی به ۳۱ شهریور ماه ۱۴۰۰

۲- ریسک ملاحظات قانونی:

- با عنایت به وضعیت آب در استان های مختلف، در صورت وضع مقرراتی دایر بر منع کشت چغندر در برخی مناطق، میزان تولید کاهش می یابد. طبق مقررات و قوانین وضع شده پرداخت ارز دولتی جهت واردات شکر خام حذف شده که این اقدام می تواند باعث ایجاد بازار رقابتی شود.
- قانون دائمی مالیات بر ارزش افزوده به تصویب مجلس شورای اسلامی رسیده و در تاریخ ۱۴/۰۴/۱۴۰۰ توسط نهاد ریاست جمهوری ابلاغ شده است. از تغییرات با اهمیت تاثیر گذار بر صنعت قند و شکر خروج شکر از لیست اقلام معاف از مالیات ارزش افزوده بر عملکرد ۱۴۰۰ شرکت اثرگذار می باشد. با توجه به مکانیزم و زمانبندی اجرا، برآورد می شود از فصل زمستان این تغییر دارای اثراتی بر صنعت قند و شکر باشد که در این ارتباط اهم موارد زیر را می توان بر شمرد:
- قرار گرفتن شکر در لیست اقلام مشمول مالیات بر ارزش افزوده باعث افزایش قیمت نهایی شکر برای مصرف کننده نهایی می شود.
- شفافیت نسبی بالاتر در معاملات شکر و کاهش صرفه اقتصادی معاملات واسطه گری غیرشفاف
- کوچک تر شدن اندازه ی بازار به دلیل رشد قیمت که همزمانی آن با کاهش قدرت خرید مصرف کنندگان و کاهش مصرف ناشی از شیوع ویروس کرونا اثرات آن بیشتر خواهد شد.
- با توجه به این مورد که شکر خود ماده اصلی بسیاری از صنایع غذایی می باشد اعمال ارزش افزوده بر صنایع تاثیر قابل ملاحظه ای ندارد زیرا مبلغ اضافه پرداختی در قالب ارزش افزوده شکر قابل بازیافت خواهد بود.
- در عین حال شرکت می تواند ارزش افزوده های پرداخت شده بابت خرید مواد اولیه که قبلا به عنوان هزینه قابل قبول محسوب می شد به عنوان اعتبار شناسایی و از ارزش افزوده پرداختی کسر نماید.

۳- ریسک ورود رقبای جدید:

در صورت اجازه ورود بی رویه شکر خام توسط مراجع ذیصلاح، و با عنایت به افزایش عرضه شکر در بازار داخلی، مشکل کارخانجات در عرضه و فروش شکر، علیرغم تعیین قیمت مصوب، افزایش و حاشیه سود آن ها کاهش خواهد یافت.

شرکت قند نیشابور (سهامی عام)

گزارش تفسیری مدیریت

سال مالی منتهی به ۳۱ شهریور ماه ۱۴۰۰

۴-ریسک عوامل بین الملل:

با توجه به شرایط خاص اقتصادی و مالی و روابط بین الملل، ممکن است خرید و واردات برخی ماشین آلات و اقلام صنعتی، انواع بذور چغندر قند و نیز شکر خام برای کارخانه های قند و شکر به سهولت و با قیمت مناسب امکان پذیر نباشد.

۵-ریسک تامین منابع نقدی :

در پایان سال مالی منتهی به ۱۴۰۰/۰۶/۳۱ ، وجوه نقد شرکت معادل ۶۵.۴۶۷ میلیون ریال، دریافتی های تجاری و غیرتجاری معادل ۲۱۷.۸۱۰ میلیون ریال ، موجودی مواد و کالا معادل ۳۲۱.۲۲۴ میلیون ریال ، مجموع دارایی های جاری معادل ۱.۴۳۱.۲۵۸ میلیون ریال و مجموع بدهی های جاری معادل ۷۴۷.۹۳۰ میلیون ریال است .

ت. نتایج عملیات و چشم اندازها

۱-مطالبات:

مطالبات تجاری و غیر تجاری شرکت در پایان سال مالی منتهی به ۱۴۰۰/۰۶/۳۱ نسبت به دوره مالی قبل حدود ۲۹۴ درصد افزایش یافته که عمدتاً مربوط به کارمزد تصفیه شکر خام از شرکت مادرتخصصی بازرگانی دولتی ایران میباشد.

۲-موجودی مواد و کالا:

موجودی مواد و کالای شرکت در پایان سال مالی منتهی به ۱۴۰۰/۰۶/۳۱ نسبت به دوره مالی قبل حدود ۹۹ درصد افزایش یافته است . عمده ترین افزایش بابت موجودی کود و بذر و سم و همچنین افزایش موجودی لوازم و قطعات فنی می باشد .

شرکت قند نیشابور (سهامی عام)

گزارش تفسیری مدیریت

سال مالی منتهی به ۳۱ شهریور ماه ۱۴۰۰

۳- پیش پرداخت ها:

مانده پیش پرداخت ها در پایان سال مالی منتهی به ۱۴۰۰/۰۶/۳۱ نسبت به دوره مالی قبل مبلغ ۳۴۲.۱۹۷ میلیون ریال افزایش یافته است که مربوط به افزایش پیش پرداخت به کشاورزان جهت سال زراعی ۱۴۰۱ با توجه به قرارداد های منعقد می باشد .

۴- سود سهام پرداختنی:

مانده سود سهام پرداختنی در پایان سال مالی منتهی به ۱۴۰۰/۰۶/۳۱ نسبت به دوره مالی قبل مبلغ ۶.۶۹۸ میلیون ریال افزایش یافته ، که ناشی از تصویب سود سال مالی منتهی به ۱۳۹۹/۰۶/۳۱ به مبلغ ۵۶.۷۰۰ میلیون ریال و پرداخت بخش عمده ای از سود سهام تصویب شده میباشد .

۵- تسهیلات مالی:

تسهیلات شرکت در طی سال متعلق به بانک کارآفرین که سود تسهیلات مزبور با نرخ بهره موثر ۲۰ درصد بوده است .

مهم ترین معیارها و شاخص های عملکرد :

اقدامات انجام گرفته در خصوص حاکمیت شرکتی

هیأت مدیره شرکت قند نیشابور همواره بر رعایت الزامات سازمان بورس تأکید داشته و از زمان ابلاغ این دستورالعمل اقدامات جهت پیاده سازی آن را در دستور کار داشته است . رویکرد سهامدار عمده شرکت و دیدگاه او در مورد موضوعات حاکمیتی و اهمیتی که در این زمینه دارد نیز بر این موضوع تأثیرگذار بوده است. در راستای رعایت دستورالعمل حاکمیت شرکتی ساز و کارهای زیر در شرکت قند نیشابور در حال اجراست :

- رعایت مفاد دستورالعمل فوق الذکر در خصوص عضویت یک عضو غیرموظف دارای تحصیلات مالی و تجربه مرتبط در هیأت

مدیره

شرکت قند نیشابور (سهامی عام)

گزارش تفسیری مدیریت

سال مالی منتهی به ۳۱ شهریور ماه ۱۴۰۰

- تدوین و پیاده سازی منشور اخلاق سازمانی در شرکت
- اتخاذ رویه های مناسب در چارچوب قوانین و مقررات در راستای رعایت یکسان حقوق کلیه سهامداران از جمله حضور و اعمال حق رای در مجامع عمومی صاحبان سهام ، دسترسی به اطلاعات به موقع و قابل اتکای شرکت ، سهمیم بودن در منافع شرکت ، پرداخت به موقع سود سهام ، تملک و ثبت مالکیت سهام و ...
- رعایت قوانین و مقررات سازمان بورس و اوراق بهادار در خصوص معاملات با اشخاص وابسته به شکلی که از کنترل مناسب تضاد منافع اطمینان حاصل شود و از منافع شرکت و سهامداران حفاظت کند .
- استقرار سازوکارهای کنترل داخلی اثربخش به منظور اطمینان بخشی معقول از حفاظت دارایی و منابع شرکت در برابر اتلاف ، تقلب و سوء استفاده ، تحقق کارایی و اثر بخشی عملیات شرکت ، کیفیت گزارشگری مالی و غیر مالی و رعایت قوانین و مقررات از طریق تدوین آیین نامه ها و دستورالعمل ها و نظارت بر اجرای آن ها .
- تشکیل واحد حسابرسی داخلی مطابق با ضوابط و مقررات سازمان بورس و اوراق بهادار .
- بررسی سالانه سیستم کنترل های داخلی توسط هیات مدیره و درج و افشاء نتایج آن در گزارشی تحت عنوان گزارش کنترل های داخلی
- رعایت قوانین و مقررات و مفاد دستورالعمل حاکمیت شرکتی در خصوص تعیین مبنای حقوق و مزایای اعضای هیات مدیره و مدیران ارشد اجرایی متناسب با عملکرد آن ها و نیز ممنوعیت مقرر نمودن اعضای هیات مدیره برای سمت خود به عنوان عضو هیات مدیره ، وجوهی تحت عنوان پاداش و یا سایر عناوین غیر از آن چه در مجمع عمومی صاحبان سهام تعیین شده .
- رعایت مفاد دستورالعمل حاکمیت شرکتی در خصوص وظایف غیر قابل تفویض هیات مدیره
- تشکیل کمیته حسابرسی در سنوات قبل تحت نظر هیات مدیره
- نظارت بر عملکرد کمیته حسابرسی توسط هیات مدیره
- تشکیل کمیته انتصابات مطابق ضوابط تحت نظر هیات مدیره

شرکت قند نیشابور (سهامی عام)

گزارش تفسیری مدیریت

سال مالی منتهی به ۳۱ شهریور ماه ۱۴۰۰

- نظارت بر عملکرد کمیته انتصابات توسط هیات مدیره
- استقرار فرآیندهای لازم در خصوص ارزیابی هر ساله اثربخشی کمیته حسابرسی و سایر کمیته های تخصصی هیات مدیره
- رعایت قوانین و مقررات و مفاد دستورالعمل حاکمیت شرکتی در خصوص این که رئیس هیات مدیره هم زمان مدیرعامل شرکت نباشد .
- تهیه و تصویر منشور هیات مدیره شامل وظایف ، اختیارات و مسئولیت های رئیس هیات مدیره ، مدیرعامل و سایر اعضای هیات مدیره ، نحوه تنظیم دستور جلسات هیات مدیره و نحوه تصمیم گیری و تصویب آن .
- تشکیل دبیرخانه هیات مدیره طبق ضوابط دستورالعمل که مسئولیت هماهنگی و مستند سازی جلسات هیات مدیره ، جمع آوری اطلاعات مورد نیاز و پیگیری انجام امور کارشناسی مورد درخواست اعضای هیات مدیره و اطمینان بخشی از انجام تکالیف قانونی هیات مدیره را بر عهده داشته باشد .
- تهیه و تصویب منشور دبیرخانه هیات مدیره
- تشکیل جلسات هیات مدیره حداقل یک بار در ماه
- تصویب ترتیب و تاریخ برگزاری جلسات هیات مدیره در اولین جلسه هیات مدیره برای دوره های ۶ ماهه
- رعایت قوانین و مقررات و مفاد دستورالعمل حاکمیت شرکتی در خصوص تشکیل مجامع و اعمال حق رای
- انتشار کلیه گزارش ها طبق قوانین و مقررات از جمله صورت های مالی سالانه ، گزارش تفسیری مدیریت ، گزارش فعالیت هیات مدیره ، گزارش کنترل های داخلی و گزارش حسابرس مستقل و بازرس قانونی و ... در موعد مقرر از طریق پایگاه اینترنتی شرکت
- تعیین زمانبندی پرداخت سود سهام به گونه ای که سود سهامداران دارای سهام کنترلی ، پیش از سایر سهامداران پرداخت

نشود

شرکت قند نیشابور (سهامی عام)

گزارش تفسیری مدیریت

سال مالی منتهی به ۳۱ شهریور ماه ۱۴۰۰

- حضور مدیرعامل ، اعضای هیات مدیره و رئیس کمیته حسابرسی در مجامع عمومی شرکت و نیز حضور بالاترین مقام مالی شرکت در صورتی که تصویر صورت های مالی در دستور جلسه باشد .
- اتخاذ تصمیمات لازم در خصوص موارد مندرج در گزارش حسابرس مستقل و بازرس قانونی و انعکاس صورتجلسات مجامع
- تعیین حق حضور اعضای غیر موظف هیات مدیره و پاداش هر یک از اعضای هیات مدیره در مجمع عمومی صاحبان سهام
- ایجاد فرصت کافی و معقول به منظور پرسش و پاسخ سهامداران و هیات مدیره در جلسات مجامع عمومی
- افشای اطلاعات با اهمیتی از قبیل نام ، مشخصات کامل ، تحصیلات ، تجارب و مدارک حرفه ای اعضای هیات مدیره و مدیرعامل ، کمیته های تخصصی هیات مدیره و اعضای آن ها ، موظف یا غیر موظف بودن آن ها ، مستقل بودن آنان ، میزان مالکیت سهام آنان در شرکت و رویه های حاکمیت شرکتی و ساختار آن در پایگاه اینترنتی شرکت و در گزارش تفسیری مدیریت.

شرکت فند نیشابور (سهامی عام)

گزارش تفسیری مدیریت

سال مالی منتهی به ۳۱ شهریور ماه ۱۴۰۰

شاخص های مالی

عمده ترین شاخص های مالی سال مالی منتهی به ۱۴۰۰/۰۶/۳۱ به شرح زیر است :

میزان دستیابی به اهداف تعیین شده و دستاوردهای مهم در دوره مالی ۱۳۹۹-۱۴۰۰

سال مالی منتهی به ۱۳۹۹/۰۶/۳۱	سال مالی منتهی به ۱۴۰۰/۰۶/۳۱		
۱.۶۴	۱.۹۱	نسبت جاری	نسبت های نقدینگی
۰.۶۲	۰.۵۳	نسبت آنی	
۰.۵۰	۰.۴۷	نسبت بدهی	
۸۳.۵۳	۴۲.۴۸	سال گردش موجودی ها	نسبت فعالیت (کار آیی)
۴۰.۶۳	۱۸.۸۶	سال گردش مطالبات تجاری	

شرکت قند نیشابور (سهامی عام)

گزارش تفسیری مدیریت

سال مالی منتهی به ۳۱ شهریور ماه ۱۴۰۰

عملکرد شرکت برای سال مالی منتهی به ۱۴۰۰/۰۶/۳۱ در مقایسه با سال قبل بشرح جدول زیر ارایه شده است :

سال مالی منتهی به ۳۱ شهریور ۱۳۹۹	سال مالی منتهی به ۱۴۰۰/۰۶/۳۱	شرح
۱.۱۹۷.۲۸۱	۲,۶۴۱,۷۸۸	درآمدهای عملیاتی
(۹۸۶.۹۴۱)	(۲,۰۷۴,۸۵۳)	بهای تمام شده درآمدهای عملیاتی
۲۱۰.۳۴۰	۵۶۶,۹۳۴	سود ناخالص
(۶۱.۱۶۸)	(۱۲۳,۷۹۳)	هزینه های فروش، اداری و عمومی
(۸۸۴)	(۱,۱۱۱)	هزینه کاهش ارزش دریافتنی ها
۱۰۰.۲۶	۵۶,۰۵۸	سایر درآمدها
(۱.۷۱۳)	(۳,۶۸۰)	سایر هزینه ها
۱۵۶.۶۰۱	۴۹۴,۴۰۸	سود عملیاتی
(۱۸.۸۳۴)	(۶۷,۲۸۹)	هزینه های مالی
۳۲.۶۶۷	۴۴,۳۴۱	سایر درآمدها (هزینه) های غیر عملیاتی
۱۷۰.۴۳۵	۴۷۱,۴۵۹	سود قبل از کسر مالیات
(۲۸.۵۷۹)	(۵۹,۳۴۲)	مالیات بر درآمد سال جاری
-	(۱۴.۷۱۴)	مالیات بر درآمد سال قبل
۱۴۱.۸۵۶	۳۹۷,۴۰۴	سود خالص

شرکت قند نیشابور (سهامی عام)

گزارش تفسیری مدیریت

سال مالی منتهی به ۳۱ شهریور ماه ۱۴۰۰

درآمدهای عملیاتی

درآمد عملیاتی شرکت برای سال مالی منتهی به ۱۴۰۰/۰۶/۳۱ برابر با ۲,۶۴۱,۷۸۸ میلیون ریال بوده که نسبت به سال مشابه دوره مالی قبل حدود ۱۲۱ درصد افزایش یافته که بابت افزایش مقدار و نرخ فروش شکر، سایر محصولات فرعی و تصفیه شکر خام می باشد.

نام محصول	سال منتهی به ۱۴۰۰/۰۶/۳۱	سال منتهی به ۱۳۹۹/۰۶/۳۱	درصد تغییر
شکر سفید	۱,۸۸۰,۰۹۶	۱,۰۱۹,۱۴۰	٪۱۸۴
محصولات فرعی	۵۸۴,۴۰۷	۲۳۲,۷۱۶	۲۵۱٪
ارائه خدمات شکر سفید تصفیه	۱۷۷,۲۸۵	۴۰,۷۵۸	۴۳۵٪
مجموع درآمدهای عملیاتی	۲,۶۴۱,۷۸۸	۱,۱۹۷,۲۸۱	٪۲۲۱

بهای تمام شده درآمدهای عملیاتی

بهای تمام شده درآمدهای عملیاتی در سال مالی منتهی به ۱۴۰۰/۰۶/۳۱ نسبت به دوره مالی مشابه سال قبل ۱۱۰ درصد افزایش یافته که عمدتاً ناشی از موارد زیر است:

۱- افزایش مقدار و مبلغ خرید چغندر از پیمانکاران که همین علت باعث افزایش بهای تمام شده کالای فروش رفته نسبت به سال مشابه (سال قبل) می باشد.

۲- افزایش هزینه های سربار با توجه به تورم ایجاد شده و افزایش بهاء مواد کمکی، بسته بندی و قطعات یدکی

شرکت قند نیشابور (سهامی عام)

گزارش تفسیری مدیریت

سال مالی منتهی به ۳۱ شهریور ماه ۱۴۰۰

هزینه‌های فروش، اداری و عمومی

هزینه‌های فروش، اداری و عمومی در سال مالی منتهی به ۱۴۰۰/۰۶/۳۱ نسبت به دوره مالی مشابه سال قبل ۱۰۲ درصد افزایش یافته، که عمدتاً ناشی از افزایش هزینه حقوق و دستمزد و افزایش سهم از هزینه‌های سربار می‌باشد.

سایر اقلام

سایر درآمدهای عملیاتی نسبت به دوره مالی مشابه سال قبل ۴۶۰ درصد افزایش یافته که عمدتاً ناشی از افزایش فروش آهک، تفاوت نهاده‌های تحویلی به پیمانکاران و سایر درآمدهای عملیاتی می‌باشد. ضمناً هزینه‌ها نیز نسبت به دوره مالی مشابه سال قبل مبلغ ۱۹۶۷ میلیون ریال افزایش یافته است که مربوط به هزینه حق بیمه تامین اجتماعی می‌باشد.

هزینه‌های مالی

هزینه مالی شرکت بابت تسویه تسهیلات دریافتی اول دوره از بانک ملت و همچنین تسهیلات دریافتی از بانک کار آفرین در طی سال و پایان دوره می‌باشد. انتظار می‌رود شرکت با توجه به شروع فصل چغندری در مهر ماه و جهت تسویه بدهی خرید مواد اولیه (چغندر قند)، نسبت به تامین منابع مالی اقدام و تسهیلات مذکور نیز تا پایان سال مالی تمدید گردد.

سایر درآمدها و هزینه‌های غیر عملیاتی

سایر درآمدها و هزینه‌های غیر عملیاتی در سال مالی منتهی به ۱۴۰۰/۰۶/۳۱ مبلغ ۴۴۳۴۱ میلیون ریال می‌باشد که بخش عمده آن بابت سود سپرده‌های بانکی و فروش ضایعات می‌باشد. ضمناً درآمد مذکور نسبت به دوره مشابه سال قبل مبلغ ۱۱۶۷۴ میلیون ریال افزایش یافته که علت اصلی فروش ضایعات به مبلغ ۹۲۱۲ میلیون ریال بوده است.

شرکت قند نیشابور (سهامی عام)

گزارش تفسیری مدیریت

سال مالی منتهی به ۳۱ شهریور ماه ۱۴۰۰

شاخص های غیر مالی

میزان چغندر تحویلی و مصرفی، نوع و میزان محصولات تولیدی اصلی و فرعی کارخانه به شرح زیر است:

سال مالی منتهی به	سال مالی منتهی	شرح
۱۳۹۹/۰۶/۳۱	به ۱۴۰۰/۰۶/۳۱	
۱۰۳.۸۸۰	۱۷۰.۵۴۱	چغندر تحویلی - تن
۱۰۳.۶۲۰	۱۶۹.۷۴۲	چغندر مصرفی - تن
۱۷.۶۹	۱۸.۸۹۷	عیار متوسط چغندر
۱۵.۸۷۶	۲۷.۵۹۴	شکر سفید تولیدی - وزن ویژه (تن)
۴.۳۶۱.۰۰۰	۶.۵۲۴.۰۰۰	نرخ هر تن چغندر عیار ۱۶ - ریال
۱۵/۳۱	۱۶/۲۵۱	راندمان کل
۷.۷۷۰	۱۲.۷۵۰	تفاله خشک تولیدی - تن
۶.۷۹۵	۷.۶۴۰	ملاس تولیدی - تن



شرکت قند نیشابور (سهامی عام)
لیست زمین های شرکت به تاریخ ۱۴۰۰/۰۶/۲۱

ردیف	شرح دارایی	بهای تمام شده (میلیون ریال)	استهلاک انباشته (میلیون ریال)	ارزش دفتری (میلیون ریال)	نوع کاربری	نوع استفاده	وضعیت سند مالکیت	موقعیت مکانی	مترای - متر مربع	شرح وضعیت وثیقه	شرح پرونده های حقوقی
۱	زمین ایستگاه	۷۰۰		۷۰۰	صنعتی	صنعتی	۶دانگ - تک برگ	چوین - روستای خرم آباد	۷,۰۰۰	-	-
۲	زمینهای محل کارخانه	۱۰۰,۰۰۰		۱۰۰,۰۰۰	کشاورزی، صنعتی	کشاورزی، صنعتی	۶ دانگ - تک برگ	شهرستان فیروزه	۱,۹۴۴,۲۱۷	در رهن بانک ملت بابت حد اعتباری سالیانه	-
۳	زمین های روستای تفت آباد	۷,۴۲۲		۷,۴۲۲	کشاورزی	کشاورزی	۶دانگ - تک برگ	شهرستان فیروزه	۵۴,۷۵۳	-	-
۴	زمین دفتر چندرگاری	۵,۷۲۰		۵,۷۲۰	کشاورزی، صنعتی	کشاورزی، صنعتی	جزو سند کفی کارخانه - شش دانگ - تک	شهرستان فیروزه	۲۶۰۰	در رهن بانک ملت بابت حد اعتباری سالیانه	-
۵	زمین نظرآباد کرج	۱,۵۵۰		۱,۵۵۰	کشاورزی	کشاورزی	۶ دانگ - منگوله دار	نظرآباد کرج	۵,۰۰۰	-	-
	جمع	۱۱۵,۴۰۲		۱۱۵,۴۰۲					۲,۰۱۳,۷۷۰		



شرکت قند نیشابور (سهامی عام)
لیست ساختمان های شرکت به تاریخ ۱۴۰۰/۰۶/۲۱

ردیف	شرح دارایی	بهای تمام شده (میلیون ریال)	استهلاک انباشته (میلیون ریال)	ارزش دفتری	نوع کاربری	نوع استفاده	وضعیت مالکیت	موقعیت مکانی	مترای	شرح وضعیت وثیقه	شرح پرونده های حقوقی
۱	ساختمانهای سفید	۱۸,۳۸۰	۹,۳۷۹	۹,۱۰۱	صنعتی	صنعتی	۶دانگ - تک برگ	شهرستان فیروزه	۴۴,۲۷۰		
۲	ساختمان منازل مسکونی کارخانه	۹۷۱		۹۷۱	صنعتی	مسکونی	۶دانگ - تک برگ	شهرستان فیروزه - جنب کارخانه	۱,۵۶۰		
۳	ساختمان نیشابور	۱,۰۶۱		۱,۰۶۱	انبار و مسکونی	انبار و مسکونی	۶دانگ - تک برگ	نیشابور - خیابان شریعتی	۲,۲۶۲		
۴	ساختمان تهران	۱,۲۰۰	۶۳۴	۵۶۶	اداری	اداری	۶ دانگ - منگوله دار	تهران بلوار کشاورز	۱۴۵		
۵	ساختمان مشهد	۴۰۷		۴۰۷	اداری	اداری	۶دانگ - تک برگ	مشهد خیابان گلستان شرفی	۲۱۸		
۶	ساختمان دفتر چندرگاری	۲۳۸		۱۳۷	صنعتی	صنعتی	جزو سند کفی کارخانه - شش دانگ - تک	شهرستان فیروزه	۶۵۰		
۷	ساختمان کارخانه	۲۶,۹۹۹	۹,۲۰۶	۱۷,۷۹۳	صنعتی	صنعتی	۶دانگ - تک برگ	شهرستان فیروزه	۲۴,۴۲۷		
	جمع کل	۴۹,۳۵۷	۲۱,۷۶۰	۲۷,۵۹۷					۷۲,۵۲۲		