

گزارش حسابرس مستقل و بازرس قانونی
به مجمع عمومی عادی صاحبان سهام
شرکت سهامی قند نیشابور (عام)
به انضمام صورتهای مالی همراه یادداشتهای توضیحی
برای سال مالی منتهی به ۳۱ شهریور ماه ۱۴۰۱

شماره:

گزارش حسابرس مستقل و بازرس قانونی

تاریخ:

به مجمع عمومی عادی صاحبان سهامشرکت سهامی قند نیشابور (عام)**گزارش نسبت به صورت‌های مالی****مقدمه**

۱- صورت وضعیت مالی شرکت سهامی قند نیشابور (عام) در تاریخ ۳۱ شهریور ماه ۱۴۰۱ و صورت‌های سود و زیان، سود و زیان جامع، تغییرات حقوق مالکانه و جریان‌های نقدی آن برای سال مالی منتهی به تاریخ مزبور، همراه با یادداشت‌های توضیحی ۱ تا ۳۸ پیوست، توسط این مؤسسه، حسابرسی شده است.

مسئولیت هیئت مدیره در قبال صورت‌های مالی

۲- مسئولیت تهیه صورت‌های مالی یاد شده طبق استانداردهای حسابداری، با هیئت مدیره شرکت است. این مسئولیت شامل طراحی، اعمال و حفظ کنترل‌های داخلی مربوط به تهیه صورت‌های مالی است، به گونه‌ای که این صورت‌ها، عاری از تحریف با اهمیت ناشی از تقلب یا اشتباه باشد.

مسئولیت حسابرس و بازرس قانونی

۳- مسئولیت این مؤسسه، اظهار نظر نسبت به صورت‌های مالی یاد شده بر اساس حسابرسی انجام شده طبق استانداردهای حسابرسی است. استانداردهای مزبور ایجاب می‌کند این مؤسسه الزامات آئین رفتار حرفه‌ای را رعایت و حسابرسی را به گونه‌ای برنامه‌ریزی و اجرا کند که از نبود تحریفی با اهمیت در صورت‌های مالی، اطمینانی معقول کسب شود.

حسابرسی شامل اجرای روش‌هایی برای کسب شواهد حسابرسی درباره مبالغ و دیگر اطلاعات افشا شده در صورت‌های مالی است. انتخاب روش‌های حسابرسی، به قضاوت حسابرس، از جمله ارزیابی خطرهای تحریف با اهمیت ناشی از تقلب یا اشتباه در صورت‌های مالی، بستگی دارد. برای ارزیابی این خطر ها، کنترل‌های داخلی مربوط به تهیه و ارائه صورت‌های مالی به منظور طراحی روش‌های حسابرسی مناسب شرایط موجود، و نه به قصد اظهار نظر نسبت به اثربخشی کنترل‌های داخلی واحد تجاری، بررسی می‌شود. حسابرسی همچنین شامل ارزیابی مناسب بودن رویه‌های حسابداری استفاده شده و معقول بودن برآوردهای حسابداری انجام شده توسط هیئت مدیره و نیز ارزیابی کلیت ارائه صورت‌های مالی است. این مؤسسه اعتقاد دارد که شواهد حسابرسی کسب شده، برای اظهار نظر نسبت به صورت‌های مالی، کافی و مناسب می‌باشد.

همچنین این مؤسسه مسئولیت دارد، ضمن ایفای وظایف بازرس قانونی، موارد لازم و نیز موارد عدم رعایت الزامات قانونی مقرر در اصلاحیه قانون تجارت و مفاد اساسنامه شرکت را به مجمع عمومی عادی صاحبان سهام گزارش کند.



اظهار نظر

۴- به نظر این مؤسسه، صورت‌های مالی یاد شده در بالا، وضعیت مالی شرکت سهامی قند نیشابور (عام) در تاریخ ۳۱ شهریور ماه ۱۴۰۱ و عملکرد مالی و جریان‌های نقدی آن را برای سال مالی منتهی به تاریخ مزبور، از تمام جنبه‌های بااهمیت، طبق استانداردهای حسابداری، به نحو مطلوب نشان می‌دهد.

تأکید بر مطالب خاص

مندرجات بند‌های ۵ الی ۷ به شرح زیر، در تعدیل اظهارنظر این مؤسسه نسبت به صورت‌های مالی مورد گزارش اثرگذار نبوده است:

۵- به شرح صورت سود و زیان، نسبت سود ناویژه به فروش در سال مالی مورد گزارش، بالغ بر ۷/۴ درصد است که در مقایسه با سال مالی قبل (۲۱/۵ درصد) بیانگر کاهش قابل ملاحظه‌ای می‌باشد. راندمان کل و متوسط عیار چغندر قند خریداری شده نیز به ترتیب ۱۰ و ۷/۵ درصد نسبت به سال مالی قبل کاهش داشته‌اند (یادداشت توضیحی ۲-۳-۶). همچنین متوسط رشد بهای هرتن چغندر قند خریداری شده نسبت به سال مالی قبل بیش از ۹۰ درصد افزایش یافته است. حال آنکه متوسط نرخ رشد محصولات فروش رفته نسبت به سال مالی قبل بالغ بر ۷۱ درصد بوده است. شایان ذکر این که طی سال مالی مورد گزارش، عملیات تصفیه مقدار ۲۸/۸ تن شکر خام برای شرکت مادر تخصصی بازرگانی دولتی ایران منجر به تحمل زیان به مبلغ ۱۱۰ میلیارد ریال گردیده است (یادداشت توضیحی ۵-۵).

۶- همانگونه که در یادداشت توضیحی ۱-۳-۶ صورت‌های مالی شرح داده شده است، خرید چغندر به مبالغی بیش از نرخ مصوب خرید چغندر صورت گرفته است. این امر به منظور ایجاد مشوق در جذب بیشتر چغندر تحت عناوین کمک کرایه مناطق و سوسپند چغندر آزاد انجام شده است.

۷- بخشی از زمین‌های مجاور کارخانه در تصرف اداره آموزش و پرورش شهرستان نیشابور قرار دارد (یادداشت توضیحی ۲-۱۴).

گزارش در مورد سایر اطلاعات

۸- مسئولیت "سایر اطلاعات" یا هیئت مدیره شرکت است. "سایر اطلاعات" شامل اطلاعات موجود در گزارش تفسیری مدیریت است. اظهارنظر این مؤسسه نسبت به صورت‌های مالی، در برگیرنده اظهارنظر نسبت به "سایر اطلاعات" نیست و نسبت به آن هیچ نوع اطمینانی اظهار نمی‌شود. در ارتباط با حسابرسی صورت‌های مالی، مسئولیت این مؤسسه مطالعه "سایر اطلاعات" به منظور شناسایی مغایرت‌های بااهمیت آن با صورت‌های مالی یا با اطلاعات کسب شده در فرآیند حسابرسی و یا تحریف‌های بااهمیت است. در صورتی که این مؤسسه به این نتیجه برسد که تحریف بااهمیتی در "سایر اطلاعات" وجود دارد، باید این موضوع را گزارش کند. در این خصوص مورد قابل گزارشی وجود ندارد.



همچنین اطلاعات مالی آتی مندرج در فرم‌های پیش بینی شده توسط سازمان بورس در سایر اطلاعات که می‌بایستی در چارچوب گزارشگری اطلاعات مالی آتی مورد بررسی و اظهارنظر قرار گیرد، توسط این مؤسسه مورد بررسی و اظهارنظر قرار نگرفته است.

گزارش در مورد سایر الزامات قانونی و مقرراتی گزارش در مورد سایر وظایف بازرس قانونی

۹- موارد عدم رعایت الزامات قانونی مقرر در اصلاحیه قانون تجارت و مفاد اساسنامه شرکت شامل مفاد ماده ۱۱۰ اصلاحیه قانون تجارت در خصوص پرداخت سود نقدی سهام طرف مدت ۸ ماه از تاریخ تصویب در مجمع عمومی (یادداشت‌های توضیحی ۲۷ و ۲۹) می‌باشد. همچنین پیگیری‌های شرکت جهت انجام تکالیف مقرر در مجمع عمومی عادی مورخ ۳۰ دی ماه ۱۳۹۹ صاحبان سهام، در خصوص موارد مندرج در بندهای ۹، ۷ و ۱۲ این گزارش به نتیجه نهایی نرسیده است.

۱۰- معاملات مندرج در یادداشت توضیحی ۳۴ صورت‌های مالی به عنوان کلیه معاملات مشمول ماده ۱۲۹ اصلاحیه قانون تجارت که طی سال مالی مورد گزارش انجام شده و توسط هیأت مدیره شرکت به اطلاع این مؤسسه رسیده، مورد بررسی این مؤسسه قرار گرفته است. در معاملات مذکور، مفاد ماده فوق مبنی بر کسب مجوز از هیئت مدیره و عدم شرکت مدیر ذینفع در رأی‌گیری رعایت شده است. این مؤسسه به شواهدی حاکی از اینکه معاملات مزبور با شرایط مناسب تجاری و در روال عادی عملیات شرکت انجام نگرفته باشد، برخورد نموده است.

۱۱- گزارش فعالیت هیئت‌مدیره درباره فعالیت و وضع عمومی شرکت، موضوع ماده ۲۳۲ اصلاحیه قانون تجارت، که به منظور تقدیم به مجمع عمومی عادی صاحبان سهام تنظیم گردیده، مورد بررسی این مؤسسه قرار گرفته است. با توجه به رسیدگی‌های انجام شده، نظر این مؤسسه به موارد بااهمیتی که حاکی از مغایرت اطلاعات مندرج در گزارش مذکور با اسناد و مدارک ارائه شده از جانب هیئت‌مدیره باشد، جلب نگردیده است.

گزارش در مورد سایر مسئولیت‌های قانونی و مقرراتی حسابرس

۱۲- نتیجه بررسی مفاد دستورالعمل حاکمیت شرکتی ابلاغی مورخ ۱۳۹۹/۰۲/۰۱ سازمان بورس (با در نظر گرفتن مهلت‌های اعطا شده برای اجرای برخی از مفاد دستورالعمل مزبور) حاکی از عدم رعایت برخی موارد مقرر از جمله افشای حقوق و مزایای مدیران اصلی و اعضای کمیته‌های تخصصی و هیئت مدیره در پایگاه اینترنتی و گزارش تفسیری مدیران می‌باشد.

۱۳- موارد عدم رعایت دستورالعمل افشای اطلاعات شرکت‌های ثبت شده نزد سازمان بورس اوراق بهادار و دستورالعمل انضباطی ناشران پذیرفته شده در بورس اوراق بهادار شامل عدم رعایت مفاد ماده ۱۳



دستورالعمل افشای فوری اطلاعات در خصوص افزایش نرخهای خرید و فروش بیشتر از ۱۰ درصد در فروش محصولات حداکثر تا قبل از شروع معاملات روز بعد می باشد.

۱۴- کنترل‌های داخلی حاکم بر گزارشگری مالی شرکت در تاریخ ۳۱ شهریور ۱۴۰۰ طبق الزامات سازمان بورس و اوراق بهادار مورد بررسی این مؤسسه قرار گرفته و با توجه به محدودیت‌های ذاتی کنترل‌های داخلی، این مؤسسه به مواردی حاکی از وجود نقاط ضعف با اهمیت کنترل‌های داخلی حاکم بر گزارشگری مالی، طبق چارچوب فصل دوم دستورالعمل کنترل‌های داخلی مصوب سازمان بورس و اوراق بهادار برخورد نموده است.


۱۵- در اجرای ماده ۳۳ دستورالعمل اجرایی مبارزه با پولشویی توسط حسابرسان، رعایت مفاد قانون مبارزه با پولشویی و آیین‌نامه‌ها و دستورالعمل‌های اجرایی ماده ۱۴ الحاقی قانون مزبور در چارچوب چکلیست‌های ابلاغی مرجع ذیربط و استانداردهای حسابرسی، توسط این مؤسسه مورد ارزیابی قرار گرفته است. در این خصوص به دلیل عدم استقرار سامانه‌ها و بسترهای لازم از سوی سازمان‌های ذیربط و واحد مورد رسیدگی، ضوابط مقرر در ماده ۱۴ الحاقی قانون مبارزه با پولشویی قابلیت اجرا نداشته است. همچنین مواردی که در قانون مزبور، آیین‌نامه‌ها و دستورالعمل‌های اجرایی ماده ۳۳ به آن‌ها اشاره شده مورد ارزیابی قرار گرفته است. این مؤسسه به موارد بااهمیتی حاکی از عدم رعایت قوانین و مقررات یاد شده، برخورد نکرده است.

۱۵ آذر ماه ۱۴۰۱

مؤسسه حسابرسی و خدمات مدیریت

نواندیشان (حسابداران رسمی)


گارو هوشیان فر
شماره عضویت: ۸۰۰۹۰۶


سورن آنوس
شماره عضویت: ۸۰۰۰۰۲





شرکت سهامی قند نیشابور (عام)



شرکت سهامی قند نیشابور (عام)

صورت‌های مالی

سال مالی منتهی به ۳۱ شهریور ۱۴۰۱


شماره :
تاریخ :
پیوست :

به پیوست صورت‌های مالی شرکت سهامی قند نیشابور (عام) مربوط به سال مالی منتهی به ۳۱ شهریور ۱۴۰۱ تقدیم می شود . اجزای تشکیل دهنده صورت های مالی به قرار زیر است :

شماره صفحه	
۲	* صورت سود و زیان
۳	* صورت سود و زیان جامع
۴	* صورت وضعیت مالی
۵	* صورت تغییرات در حقوق مالکانه
۶	* صورت جریان‌های نقدی
۴۲ تا ۷	* یادداشت‌های توضیحی

صورت‌های مالی بر اساس استانداردهای حسابداری تهیه شده و در تاریخ ۱۴۰۱/۰۸/۳۰ به تایید هیئت مدیره شرکت رسیده است.

امضا	سمت	نام نماینده اشخاص حقوقی	اعضای هیات مدیره
	رئیس هیئت مدیره	مقداد بابایی	شرکت پاکسان (سهامی عام)
	نایب رئیس هیئت مدیره و مدیر عامل	محمود شهراسبی	شرکت سرمایه گذاری ساختمان گروه صنایع بهشهر تهران (سهامی عام)
	عضو هیئت مدیره	حسین روحانی مقدم	شرکت خدمات بیمه ای پوشش توسعه بهشهر (سهامی عام)
	عضو هیئت مدیره	-	شرکت سرمایه گذاری گروه صنایع بهشهر ایران (سهامی عام)
	عضو هیئت مدیره	محمد رضا هادی نژاد	شرکت توسعه صنایع بهشهر (سهامی عام)



شرکت سهامی قند نیشابور (عام)
 صورت سود و زیان
 سال مالی منتهی به ۳۱ شهریور ۱۴۰۱

سال مالی منتهی به	سال مالی منتهی به	یادداشت	
۳۱ شهریور ۱۴۰۰	۳۱ شهریور ۱۴۰۱		
میلیون ریال	میلیون ریال		
۲,۶۴۱,۷۸۸	۳,۹۳۷,۳۵۰	۵	درآمدهای عملیاتی
(۲,۰۷۴,۸۵۳)	(۳,۶۴۵,۶۵۴)	۶	بهای تمام شده درآمدهای عملیاتی
۵۶۶,۹۳۵	۲۹۱,۶۹۶		سود ناخالص
(۱۲۳,۷۹۳)	(۱۶۲,۲۹۶)	۷	هزینه های فروش ، اداری و عمومی
(۱,۱۱۱)	(۹۰۵)	۸	هزینه کاهش ارزش دریافتنی ها
۵۶,۰۵۸	۴۱,۶۸۰	۹	سایر درآمدها
(۳,۶۸۰)	.	۱۰	سایر هزینه ها
۴۹۴,۴۰۸	۱۷۰,۱۷۵		سود عملیاتی
(۶۷,۲۸۹)	(۱۰۷,۰۲۲)	۱۱	هزینه مالی
۴۴,۳۴۱	۲۱,۶۸۳	۱۲	سایر درآمدهای غیرعملیاتی
۴۷۱,۴۶۰	۸۴,۸۳۶		سود قبل از مالیات
(۷۴,۰۵۶)	(۲,۳۰۳)	۲۸-۷	هزینه مالیات بر درآمد
۳۹۷,۴۰۴	۸۲,۵۳۳		سود خالص
(تجدید ارائه شده)			سود پایه هر سهم سال
۱۰۷	۴۴		عملیاتی (ریال)
(۴)	(۲۲)		غیر عملیاتی (ریال)
۱۰۳	۲۱	۱۳	سود پایه هر سهم (ریال)

یادداشت های توضیحی ، بخش جدایی ناپذیر صورت های مالی است .










شرکت سهامی قند نیشابور (عام)
 صورت سود و زیان جامع
 سال مالی منتهی به ۳۱ شهریور ۱۴۰۱

سال مالی منتهی به	سال مالی منتهی به	
۳۱ شهریور ۱۴۰۰	۳۱ شهریور ۱۴۰۱	
میلیون ریال	میلیون ریال	سود خالص
۳۹۷,۴۰۴	۸۲,۵۳۳	
-	-	سایر اقلام سود و زیان جامع :
-	۳,۲۸۸,۰۲۱	مازاد تجدید ارزیابی دارایی های ثابت مشهود
۳۹۷,۴۰۴	۳,۳۷۰,۵۵۴	سود جامع

یادداشت های توضیحی ، بخش جدایی ناپذیر صورتهای مالی است .





شرکت سهامی قند نیشابور (عام)

صورت وضعیت مالی

در تاریخ ۳۱ شهریور ۱۴۰۱

۱۴۰۰/۰۶/۳۱	۱۴۰۱/۰۶/۳۱	یادداشت
میلیون ریال	میلیون ریال	
		دارایی ها
		دارایی های غیر جاری
۲۵۳,۶۸۸	۳,۵۴۴,۲۱۹	۱۴ دارایی های ثابت مشهود
۵,۱۰۳	۴,۹۱۳	۱۵ دارایی های نامشهود
۲,۵۶۰	۲,۵۶۰	۱۶ سرمایه گذاری های بلندمدت
۶۰۰	۶۰۰	۱۷ سایر دارایی ها
<u>۲۶۱,۹۵۱</u>	<u>۳,۵۵۲,۲۹۲</u>	جمع دارایی های غیر جاری
		دارایی های جاری
۷۱۴,۲۷۲	۶۶۵,۲۸۴	۱۸ پیش پرداخت ها
۳۳۱,۲۲۴	۴۳۸,۵۶۱	۱۹ موجودی مواد و کالا
۲۱۷,۸۱۰	۱۶۶,۷۶۱	۲۰ دریافتی های تجاری و سایر دریافتی ها
۱۱۲,۴۸۵	۳۰,۲۷۶	۲۱ سرمایه گذاری های کوتاه مدت
۶۵,۴۶۷	۱۷۶,۱۸۱	۲۲ موجودی نقد
<u>۱,۴۳۱,۲۵۷</u>	<u>۱,۴۷۷,۰۶۳</u>	جمع دارایی های جاری
<u>۱,۶۹۳,۲۰۸</u>	<u>۵,۰۲۹,۳۵۵</u>	جمع دارایی ها
		حقوق مالکانه و بدهی ها
		حقوق مالکانه
۲۷۰,۰۰۰	۳,۸۵۰,۰۰۰	۲۳ سرمایه
۲۷۰,۰۰۰	۳۱,۱۲۷	۲۴ اندوخته قانونی
۲۱۳	۲۱۳	۲۵ سایر اندوخته ها
۶۰۵,۸۹۹	۱۲۲,۳۲۶	سود انباشته
<u>۹۰۳,۱۱۲</u>	<u>۴,۰۰۳,۶۶۶</u>	جمع حقوق مالکانه
		بدهی ها
		بدهی های غیر جاری
۴۲,۱۶۶	۴۵,۸۶۱	۲۶ ذخیره مزایای پایان خدمت کارکنان
<u>۴۲,۱۶۶</u>	<u>۴۵,۸۶۱</u>	جمع بدهی های غیر جاری
		بدهی های جاری
۱۱۵,۸۵۵	۱۵۹,۸۷۵	۲۷ پرداختی های تجاری و سایر پرداختی ها
۷۳,۳۲۱	۳,۹۸۱	۲۸ مالیات پرداختی
۴۳,۴۹۱	۱۹۲,۷۷۹	۲۹ سود سهام پرداختی
۳۸۶,۴۶۴	۵۹۴,۹۵۹	۳۰ تسهیلات مالی دریافتی
۱۴۸,۷۹۸	۲۸,۲۳۵	۳۱ پیش دریافت ها
<u>۷۴۷,۹۲۹</u>	<u>۹۷۹,۸۲۸</u>	جمع بدهی های جاری
<u>۷۹۰,۰۹۶</u>	<u>۱,۰۲۵,۶۸۹</u>	جمع بدهی ها
<u>۱,۶۹۳,۲۰۸</u>	<u>۵,۰۲۹,۳۵۵</u>	جمع حقوق مالکانه و بدهی ها

یادداشت های توضیحی ، بخش جدایی ناپذیر صورت های مالی است .



Handwritten signature and date: ۳۱ شهریور ۱۴۰۱

شرکت سهامی قند نیشابور (عام)
صورت تغییرات در حقوق مالکانه
سال مالی منتهی به ۳۱ شهریور ۱۴۰۱

جمع کل	سود انباشته	مازاد تجدید ارزیابی	سایر اندوخته ها	اندوخته قانونی	سرمایه	
میلیون ریال	میلیون ریال	میلیون ریال	میلیون ریال	میلیون ریال	میلیون ریال	
۵۶۲,۴۰۸	۲۶۵,۱۹۵	-	۲۱۳	۲۷,۰۰۰	۲۷۰,۰۰۰	مانده در ۱۳۹۹/۰۷/۰۱
						تغییرات حقوق مالکانه سال منتهی ۱۴۰۰/۰۶/۳۱
۳۹۷,۴۰۴	۳۹۷,۴۰۴	-	-	-	-	سود خالص گزارش شده برای سال مالی منتهی به ۱۴۰۰/۰۶/۳۱
(۵۶,۷۰۰)	(۵۶,۷۰۰)	-	-	-	-	سود سهام مصوب
۹۰۳,۱۱۲	۶۰۵,۸۹۹	-	۲۱۳	۲۷,۰۰۰	۲۷۰,۰۰۰	مانده در ۱۴۰۰/۰۶/۳۱
						تغییرات حقوق مالکانه سال مالی منتهی ۱۴۰۱/۰۶/۳۱
۸۲,۵۳۳	۸۲,۵۳۳	-	-	-	-	سود خالص گزارش شده برای سال مالی منتهی به ۱۴۰۱/۰۶/۳۱
۳,۲۸۸,۰۲۱	-	۳,۲۸۸,۰۲۱	-	-	-	افلام سود و زیان جامع پس از کسر مالیات
۳,۳۷۰,۵۵۴	۶۸۸,۴۳۲	۳,۲۸۸,۰۲۱	-	-	-	سود جامع سال مالی منتهی به ۱۴۰۱/۰۶/۳۱
(۲۷۰,۰۰۰)	(۲۷۰,۰۰۰)	-	-	-	-	سود سهام مصوب
-	-	(۳,۲۸۸,۰۲۱)	-	-	۳,۲۸۸,۰۲۱	افزایش سرمایه از محل مازاد تجدید ارزیابی
-	(۳۹۱,۹۷۹)	-	-	-	۳۹۱,۹۷۹	افزایش سرمایه از محل سود انباشته
-	(۴,۱۲۷)	-	-	۴,۱۲۷	-	تخصیص به اندوخته قانونی
۴,۰۰۳,۶۶۶	۱۲۲,۳۲۶	-	۲۱۳	۳۱,۱۲۷	۳,۸۵۰,۰۰۰	مانده در ۱۴۰۱/۰۶/۳۱



یادداشت های توضیحی، بخش جدایی ناپذیر صورتهای مالی است.

۵

(Handwritten signature and scribbles)

(Handwritten signature and scribbles)

شرکت سهامی قند نیشابور (عام)

صورت جریانهای نقدی

سال مالی منتهی به ۳۱ شهریور ۱۴۰۱

سال مالی منتهی به	سال مالی منتهی به	یادداشت
۳۱ شهریور ۱۴۰۰	۳۱ شهریور ۱۴۰۱	
میلیون ریال	میلیون ریال	
		جریان های نقدی حاصل از فعالیت های عملیاتی:
۳,۹۶۷	۱۰۲,۷۶۹	نقد حاصل از عملیات
(۶۸,۳۶۹)	(۷۱,۶۴۳)	پرداخت های نقدی بابت مالیات بر درآمد
(۶۴,۴۰۲)	۳۱,۱۲۶	جریان خالص ورود (خروج) نقد حاصل از فعالیت های عملیاتی
		جریان های نقدی حاصل از فعالیت های سرمایه گذاری :
۸۴۴	۵۸۰	دریافت های نقدی حاصل از فروش دارایی های ثابت مشهود
(۲۵,۳۶۷)	(۲۳,۸۴۴)	پرداخت های نقدی برای خرید دارایی های ثابت مشهود
(۲۱۶)	(۵۱)	پرداخت های نقدی برای خرید دارایی های نامشهود
۲۱۴,۱۵۰	۱,۳۸۴,۷۰۱	دریافت های نقدی حاصل از استرداد سپرده های سرمایه گذاری کوتاه مدت
(۲۲۵,۳۵۹)	(۱,۳۰۲,۴۹۲)	پرداخت های نقدی برای سپرده گذاری سرمایه گذاری های کوتاه مدت
۱۵۵	۸۳	دریافت های نقدی حاصل از سود سهام
۲۷,۲۹۴	۱۶,۹۸۱	دریافت های نقدی حاصل از سود سایر سرمایه گذاری ها
(۸,۵۰۰)	۷۵,۹۵۸	جریان خالص ورود (خروج) نقد حاصل از فعالیت های سرمایه گذاری
(۷۲,۹۰۲)	۱۰۷,۰۸۴	جریان خالص ورود (خروج) نقد قبل از فعالیت های تامین مالی
		جریان های نقدی حاصل از فعالیت های تامین مالی :
۱,۳۹۷,۸۹۶	۲,۰۰۹,۵۱۰	دریافت های نقدی حاصل از تسهیلات
(۱,۳۱۹,۹۹۳)	(۱,۸۱۶,۵۲۴)	پرداخت های نقدی بابت اصل تسهیلات
(۶۶,۱۸۹)	(۸۸,۶۴۴)	پرداخت های نقدی بابت سود تسهیلات
(۵۰,۰۰۲)	(۱۰۰,۷۱۱)	پرداخت های نقدی بابت سود سهام
(۳۸,۴۸۸)	۳,۶۳۱	جریان خالص ورود (خروج) نقد حاصل از فعالیت های تامین مالی
(۱۱۱,۱۹۰)	۱۱۰,۷۱۵	خالص افزایش (کاهش) در موجودی نقد
۱۷۶,۶۵۷	۶۵,۴۶۷	مانده موجودی نقد در ابتدای سال
۶۵,۴۶۷	۱۷۶,۱۸۱	مانده موجودی نقد در پایان سال



یادداشتهای توضیحی، بخش جدایی ناپذیر صورت های مالی است.

Handwritten signature and date in the bottom right corner.

شرکت سهامی قند نیشابور (عام)
 یادداشتهای توضیحی صورتهای مالی
 سال مالی منتهی به ۳۱ شهریور ۱۴۰۱

۱- تاریخچه و فعالیت

۱-۱- کلیات

شرکت در سال ۱۳۴۴ به صورت سهامی خاص تاسیس و در تاریخ ۱۳۴۴/۰۵/۳۱ تحت شماره ۶۷ در اداره ثبت شهرستان نیشابور به ثبت رسیده است. نوع شرکت در تاریخ ۱۳۵۰/۱۲/۱۵ به سهامی عام تبدیل گردیده است. شناسه ملی شرکت ۱۰۸۶۰۴۴۵۰۳۸ می باشد.

با توجه به تعلق بیش از ۵۲ درصد سهام به شرکت صادراتی توسعه صنایع بهشهر زرین (واحد فرعی شرکت توسعه صنایع بهشهر)، شرکت قند نیشابور از جمله شرکت های گروه توسعه صنایع بهشهر و واحد فرعی شرکت صادراتی توسعه صنایع بهشهر زرین (سهامی خاص) می باشد. سهام شرکت در بهمن ۱۳۷۴ در بورس اوراق بهادار تهران پذیرفته شده است. مرکز اصلی شرکت شهر تهران، بلوار کشاورز، روبروی بیمارستان پارس، جنب شهرداری پلاک ۱۳۸ طبقه ۵ می باشد. همچنین کارخانه قند نیشابور در کیلومتر ۲۰ جاده قدیم نیشابور- سبزوار (شهر فیروزه) واقع شده است. شرکت جهت انجام امور جاری خود دارای دفاتری در تهران و مشهد می باشد.

۱-۲- فعالیت اصلی

موضوع فعالیت شرکت به شرح ماده ۲ اساسنامه عبارت است از:

الف - موضوع اصلی: احداث و اداره کارخانجات شکر و قند و سایر مواد غذایی و صنایع جانبی، فروش قند، شکر، ملاس و تفاله تولیدی از چغندر قند و یا شکر خام خریداری، انجام عملیات کارمزدی تصفیه شکر خام و تبدیل آن به شکر سفید یا قند.

ب- موضوع فرعی: اقدام به هرگونه عملیات تجاری، کشاورزی و دامپروری و مشارکت با اشخاص حقیقی، حقوقی و با شرکت های دیگر و تاسیس شعبه در داخل و یا خارج کشور، همچنین مبادرت و فعالیت های بازرگانی، صادرات و واردات، سرمایه گذاری در سهام سایر شرکت ها و سایر فعالیت های دیگر.

اهم فعالیت شرکت از بدو تاسیس تولید شکر و محصولات جانبی از چغندر قند و فروش آن بوده و علاوه بر آن، عملیات کارمزدی تصفیه شکر خام نیز در کارخانه انجام می شود. به موجب پروانه بهره برداری صادره در مرداد ۱۳۸۹ (اصلاحی)، ظرفیت تولید سالانه شرکت در سه شیفت کاری مشتمل بر ۵۲,۲۰۰ تن شکر از چغندر قند، ۲۷,۰۰۰ تن تفاله خشک، ۲۲,۰۰۰ تن ملاس، ۱۲۸,۸۰۰ تن تصفیه شکر خام و نیز بسته بندی شکر به میزان ۲۰۰,۰۰۰ تن می باشد.

۱-۳- تعداد کارکنان

تعداد متوسط کارکنان رسمی و قراردادی طی سال به شرح زیر بوده است:

سال مالی منتهی به	سال مالی منتهی به
۱۴۰۰/۰۶/۳۱	۱۴۰۱/۰۶/۳۱
نفر	نفر
۲۰	۱۵
۱۲۱	۱۱۷
۷۱	۶۵
۲۱۲	۱۹۷

کارکنان دائم
 کارکنان موقت
 کارکنان شرکت های خدماتی



شرکت سهامی قند نیشابور (عام)
یادداشت‌های توضیحی صورتهای مالی
سال مالی منتهی به ۳۱ شهریور ۱۴۰۱

۲- استاندارد حسابداری جدید و تجدید نظر شده :

۲-۱- استاندارد حسابداری جدید و تجدید نظر شده مصوب که در سال جاری لازم الاجرا شده و در صورت های مالی آثار بااهمیتی داشته است :

استاندارد حسابداری ۴۲ با عنوان اندازه گیری ارزش منصفانه از تاریخ ۱۴۰۰/۰۱/۰۱ لازم الاجرا می باشد و در دوره مورد گزارش بر تعیین ارزش منصفانه زمین های شرکت برای تجدید ارزیابی اثر گذار بوده است.

۲-۲- آثار احتمالی با اهمیت ناشی از اجرای استانداردهای حسابداری جدید و تجدید نظر شده مصوب که هنوز لازم الاجرا نیستند به شرح زیر است :

استاندارد حسابداری ۱۶ با عنوان آثار تغییر در نرخ ارز از تاریخ ۱۴۰۱/۰۱/۰۱ لازم الاجرا می باشد که بر عملیات شرکت نیز تأثیر بااهمیتی ندارد.

۳- اهم رویه های حسابداری

رویه های حسابداری استفاده شده در تهیه صورت های مالی مطابق با رویه های حسابداری در سال مالی قبل می باشد و هیچ تغییری نداشته است.

۳-۱- مبانی اندازه گیری استفاده شده در تهیه صورتهای مالی

۳-۱-۱- صورت های مالی بر مبنای بهای تمام شده تاریخی تهیه شده است. به استثنای زمین های شرکت که به ارزش منصفانه اندازه گیری شده و مبنای آن روش تجدید ارزیابی می باشد.

۳-۱-۲- ارزش منصفانه، قیمتی است که بابت فروش یک دارایی یا انتقال یک بدهی در معامله ای نظام مند بین فعالان بازار، در تاریخ اندازه گیری در شرایط جاری بازار، قابل دریافت یا قابل پرداخت خواهد بود، صرفنظر از اینکه قیمت مزبور بطور مستقیم قابل مشاهده باشد یا با استفاده از تکنیک های دیگر ارزشیابی برآورد شود. به منظور افزایش ثبات رویه و قابلیت مقایسه در اندازه گیری ارزش منصفانه و افشاهای مرتبط با آن، سلسله مراتب ارزش منصفانه در سه سطح زیر طبقه بندی می شوند:

الف- داده های ورودی سطح ۱، قیمت های اعلام شده (تعدیل نشده) در بازارهای فعال برای دارایی ها یا بدهی های همانند است که واحد تجاری می تواند در تاریخ اندازه گیری به آنها دست یابد.

ب- داده های ورودی سطح ۲، داده های ورودی غیر از قیمت های اعلام شده مشمول سطح ۱ هستند و برای دارایی یا بدهی مورد نظر، بطور مستقیم یا غیرمستقیم قابل مشاهده می باشند.

ج- داده های ورودی سطح ۳، داده های ورودی غیر قابل مشاهده دارایی یا بدهی می باشند.

۳-۲- درآمد عملیاتی

در آمد عملیاتی به ارزش منصفانه مابه ازای دریافتی یا دریافتی و به کسر مبالغ برآوردی از بابت برگشت از فروش و تخفیفات اندازه گیری می شود.

۳-۲-۱- درآمد عملیاتی حاصل از فروش کالا در زمان تحویل کالا به مشتری شناسایی می شود.

۳-۲-۲- درآمد ارائه خدمات، در زمان ارائه خدمات، شناسایی می گردد.

۳-۳- تسعیر ارز

۳-۳-۱- اقلام پولی ارزی با نرخ قابل دسترس ارز در تاریخ صورت وضعیت مالی و اقلام غیر پولی که به بهای تمام شده برحسب ارز اندازه گیری شده است، با نرخ قابل دسترس ارز در تاریخ انجام معامله، تسعیر می شود. نرخ های قابل دسترس به شرح زیر است :

مانده ها و معاملات مرتبط	نوع ارز	نرخ تسعیر -ریال	دلیل استفاده از نرخ
موجودی نقد نزد بانکها	یورو	۲۸۴,۵۷۰	قابلیت تبدیل به ریال در سامانه بانکی
			بخشنامه بانک مرکزی

۳-۳-۲- تفاوت های ناشی از تسویه یا تسعیر اقلام پولی ارزی حسب مورد به شرح زیر در حسابها منظور می شود :

الف- تفاوت های تسعیر بدهی های ارزی مربوط به دارایی های واجد شرایط، به بهای تمام شده آن دارایی منظور می شود.

ب- در سایر موارد، به عنوان درآمد یا هزینه سال وقوع شناسایی و در صورت سود و زیان گزارش می شود.



شرکت سهامی قند نیشابور (عام)
یادداشتهای توضیحی صورتهای مالی
سال مالی منتهی به ۳۱ شهریور ۱۴۰۱

۳-۳-۳- در صورت وجود نرخ های متعدد برای یک ارز، از نرخ برای تسعیر استفاده می شود که جریان های نقدی آتی ناشی از معامله یا مانده حساب مربوط، بر حسب آن تسویه می شود. اگر تبدیل دو واحد پول به یکدیگر به صورت موقت ممکن نباشد، نرخ مورد استفاده، نرخ اولین تاریخی است که در آن، تبدیل امکان پذیر می شود.

۳-۴- مخارج تامین مالی

مخارج تامین مالی در سال وقوع به عنوان هزینه شناسایی می شود. به استثنای مخارجی که مستقیماً قابل انتساب به تحصیل «دارایی های واجد شرایط» است.

۳-۵- دارایی های ثابت مشهود

۳-۵-۱- دارایی های ثابت مشهود، به استثنای زمین، و به شرح یادداشت ۲-۵-۳، بر مبنای بهای تمام شده اندازه گیری می شود. مخارج بعدی مرتبط با دارایی های ثابت مشهود که موجب بهبود وضعیت دارایی در مقایسه با استاندارد عملکرد ارزیابی شده اولیه آن گردد و منجر به افزایش منافع اقتصادی حاصل از دارایی شود، به مبلغ دفتری دارایی اضافه و طی عمر مفید باقیمانده دارایی های مربوط مستهلک می شود. مخارج روزمره تعمیر و نگهداری دارایی ها که به منظور حفظ وضعیت دارایی در مقایسه با استاندارد عملکرد ارزیابی شده اولیه دارایی انجام می شود، در زمان وقوع به عنوان هزینه شناسایی می گردد.

۳-۵-۲- زمین بر مبنای مبلغ تجدید ارزیابی در حساب ها انعکاس یافته است. تجدید ارزیابی در سال مالی جاری و با استفاده از کارشناسان مستقل، و در راستای قانون حداکثر استفاده از توان تولیدی و خدماتی در تأمین نیازهای کشور صورت پذیرفته و افزایش سرمایه از محل مازاد تجدید ارزیابی در چارچوب قانون مذکور در تاریخ ۱۴۰۱/۰۴/۰۶ در مرجع ثبت شرکت ها به ثبت رسیده است.

۳-۵-۳- استهلاك دارایی های ثابت مشهود با توجه به الگوی مصرف منافع اقتصادی آتی مورد انتظار (شامل عمر مفید برآوردی) دارایی های مربوط و با در نظر گرفتن آئین نامه استهلاكات موضوع ماده ۱۴۹ اصلاحی قانون مالیات های مستقیم مصوب اسفند ۱۳۹۴/۴/۳۱ و اصلاحات بعدی آن بر اساس نرخ ها و روش های زیر محاسبه می شود:

نوع دارایی	نرخ استهلاك	روش استهلاك
محوطه و ساختمان ها	۱۰ و ۱۵ و ۲۵ ساله	مستقیم
ماشین آلات کارخانه و مخازن	۱۰ ساله	مستقیم
ماشین آلات ساختمانی و کشاورزی	۶ ساله	مستقیم
چاهها و تاسیسات آب رسانی	۸ و ۱۵ ساله	مستقیم
قنوات	۲۵ ساله	مستقیم
دیگ بخار و توربوژنراتور	۲۰ ساله	مستقیم
تاسیسات برق	۱۰ ساله	مستقیم
وسایل نقلیه سبک و سنگین	۶ ساله	مستقیم
سیستم های رایانه ای و تجهیزات سخت افزاری وابسته	۳ ساله	مستقیم
اثاثیه و منصوبات	۶ ساله	مستقیم



شرکت سهامی قند نیشابور (عام)
یادداشتهای توضیحی صورتهای مالی
سال مالی منتهی به ۳۱ شهریور ۱۴۰۱

۱-۳-۵-۳- برای دارایی های ثابتی که طی ماه تحصیل می شود و مورد بهره برداری قرار می گیرد، استهلاك از اول ماه بعد محاسبه و در حساب ها منظور می شود. در مواردی که هر یک از دارایی های استهلاك پذیر پس از آمادگی جهت بهره برداری به علت تعطیل کار یا علل دیگر برای بیش از ۶ ماه متوالی در یک سال مالی مورد استفاده قرار نگیرد، میزان استهلاك آن برای مدت یاد شده معادل ۳۰ درصد نرخ استهلاك منعکس در جدول بالا ست. در این صورت چنانچه محاسبه استهلاك بر حسب مدت باشد، ۷۰٪ مدت زمانی که دارایی مورد استفاده قرار نگرفته است، به مدت باقی مانده تعیین شده برای استهلاك دارایی در این جدول اضافه خواهد شد.

۳-۶- مازاد تجدید ارزیابی

۱-۳-۶-۱- افزایش مبلغ دفتری یک دارایی ثابت مشهود در نتیجه تجدید ارزیابی آن (درآمد غیرعملیاتی تحقق نیافته ناشی از تجدید ارزیابی) مستقیماً تحت عنوان مازاد تجدید ارزیابی دارایی ها ثبت و در صورت وضعیت مالی به عنوان بخشی از حقوق مالکانه طبقه بندی می شود و در صورت سود و زیان جامع انعکاس می یابد. هرگاه افزایش مزبور عکس یک کاهش قبلی ناشی از تجدید ارزیابی باشد که به عنوان هزینه شناسایی گردیده است، در این صورت، این افزایش تا میزان هزینه قبلی شناسایی شده در رابطه با همان دارایی باید به عنوان درآمد به سود و زیان سال منظور شود.

۲-۳-۶-۲- کاهش مبلغ دفتری یک دارایی ثابت مشهود در نتیجه تجدید ارزیابی آن به عنوان هزینه شناسایی می شود. هرگاه کاهش مزبور عکس یک افزایش قبلی ناشی از تجدید ارزیابی باشد که به حساب مازاد تجدید ارزیابی منظور شده است، در این صورت، این کاهش باید تا میزان مازاد تجدید ارزیابی مربوط به همان دارایی به بدهکار حساب مازاد تجدید ارزیابی منظور شود و در صورت سود و زیان جامع انعکاس یابد و باقیمانده به عنوان هزینه شناسایی شود.

۳-۳-۶-۳- مازاد تجدید ارزیابی منعکس شده در سرفصل حقوق مالکانه، در زمان برکناری یا واگذاری دارایی مربوط یا به موازات استفاده از آن توسط شرکت، مستقیماً به حساب سود انباشته منظور شود. مبلغ مازاد قابل انتقال معادل تفاوت بین استهلاك مبتنی بر مبلغ تجدید ارزیابی دارایی و استهلاك مبتنی بر بهای تمام شده تاریخی آن است. افزایش سرمایه به طور مستقیم، از محل مازاد تجدید ارزیابی مجاز نیست، مگر در مواردی که به موجب قانون تجویز شده باشد.



شرکت سهامی قند نیشابور (عام)
یادداشتهای توضیحی صورتهای مالی
سال مالی منتهی به ۳۱ شهریور ۱۴۰۱

۳-۷- دارایی های نامشهود

۳-۷-۱- دارایی های نامشهود بر مبنای بهای تمام شده اندازه گیری و در حساب ثبت می شود.
 ۳-۷-۲- استهلاک دارایی های نامشهود با عمر مفید معین، با توجه به الگوی مصرف منافع اقتصادی آتی مورد انتظار مربوط و بر اساس نرخ ها و روش های زیر محاسبه می شود :

<u>نوع دارایی</u>	<u>نرخ استهلاک</u>	<u>روش استهلاک</u>
ترم افزار های رایانه ای	۳ ساله	مستقیم

۳-۸- زیان کاهش ارزش دارایی های غیر جاری

۳-۸-۱- در پایان هر سال گزارشگری، در صورت وجود هرگونه نشانه ای دال بر امکان کاهش ارزش دارایی ها، آزمون کاهش ارزش انجام می گیرد. در این صورت مبلغ بازیافتی دارایی برآورد و با ارزش دفتری آن مقایسه می گردد. چنانچه برآورد مبلغ بازیافتی یک دارایی منفرد ممکن نباشد، مبلغ بازیافتی واحد مولد وجه نقدی که دارایی متعلق به آن است تعیین می گردد.

۳-۸-۲- آزمون کاهش ارزش دارایی های نامشهود با عمر مفید نامعین، بودن توجه به وجود یا عدم وجود هرگونه نشانه ای دال بر امکان کاهش ارزش به طور سالانه انجام می شود.

۳-۸-۳- مبلغ بازیافتی یک دارایی (یا واحد مولد وجه نقد)، ارزش فروش به کسر مخارج فروش یا ارزش اقتصادی، هرکدام بیشتر است می باشد. ارزش اقتصادی برابر با ارزش فعلی جریان های نقدی آتی ناشی از دارایی با استفاده از نرخ تنزیل قبل از مالیات که بیانگر ارزش زمانی پول و ریسک های مختص دارایی که جریان های نقدی آتی برآوردی بابت آن تعدیل نشده است، می باشد.

۳-۸-۴- تنها در صورتی که مبلغ بازیافتی یک دارایی از مبلغ دفتری آن کمتر باشد، مبلغ دفتری دارایی (یا واحد مولد وجه نقد) تا مبلغ بازیافتی آن کاهش یافته و تفاوت به عنوان زیان کاهش ارزش بلافاصله در سود و زیان شناسایی می گردد، مگر اینکه دارایی تجدید ارزیابی شده باشد که در این صورت منجر به کاهش مبلغ مازاد تجدید ارزیابی می گردد.

۳-۸-۵- در صورت افزایش مبلغ بازیافتی از زمان شناسایی آخرین زیان که بیانگر برگشت زیان کاهش ارزش دارایی (واحد مولد وجه نقد) می باشد، مبلغ دفتری دارایی تا مبلغ بازیافتی جدید حداکثر تا مبلغ دفتری با فرض عدم شناسایی زیان کاهش ارزش در سال های قبل، افزایش می یابد. برگشت زیان کاهش ارزش دارایی (واحد مولد وجه نقد) نیز بلافاصله در سود و زیان شناسایی می گردد، مگر اینکه دارایی تجدید ارزیابی شده باشد که در این صورت منجر به افزایش مبلغ مازاد تجدید ارزیابی می شود.

۳-۹- سال فعالیت عملیاتی

دوره عملیات تولید محصول اصلی شرکت (شکر چغندری) با توجه به فصل برداشت چغندر (مواد اولیه) از مهر لغایت دیماه هر سال می باشد .

۳-۱۰- موجودی مواد و کالا

موجودی مواد و کالا به "اقل بهای تمام شده و خالص ارزش فروش" گروه های اقلام مشابه اندازه گیری می شود. در صورت فزونی بهای تمام شده نسبت به خالص ارزش فروش، ما به التفاوت به عنوان زیان کاهش ارزش موجودی شناسایی می شود. بهای تمام شده موجودی ها با به کارگیری روش های صفحه بعد تعیین می گردد:



شرکت سهامی قند نیشابور (عام)
یادداشتهای توضیحی صورتهای مالی
سال مالی منتهی به ۳۱ شهریور ۱۴۰۱

روش مورد استفاده	
میانگین موزون سالانه	موجودی کالای ساخته شده
میانگین موزون سالانه	موجودی کالای در جریان ساخت (شکر آفینه)
میانگین موزون سالانه	موجودی شکر سفید بازیافتی در عملیات کارمزدی تصفیه شکر خام
میانگین موزون سالانه	موجودی محصولات فرعی
میانگین موزون متحرک	سایر موجودیها

۱۱-۳-ذخایر

۱-۱۱-۳-ذخیره مزایای پایان خدمت کارکنان

ذخیره مزایای پایان خدمت کارکنان بر اساس یک ماه آخرین حقوق ثابت و مزایای مستمر برای هر سال خدمت آنان محاسبه و در حسابها منظور می شود.

۱۲-۳- سرمایه گذاری ها

اندازه گیری:

سرمایه گذاری های بلند مدت:

سرمایه گذاری در

اوراق بهادار

سرمایه گذاری های جاری:

سرمایه گذاری

سریع المعامله در بازار

سایر سرمایه گذاری های

جاری

شناخت درآمد:

سرمایه گذاری های جاری و بلند

مدت در سهام شرکت ها

در زمان تصویب سود توسط مجمع عمومی صاحبان سهام

شرکت سرمایه پذیر

(تا تاریخ صورت وضعیت مالی)

سرمایه گذاری در سایر اوراق

بهادار

در زمان تحقق سود تضمین شده

۱۳-۳- مالیات بر درآمد

۱-۱۳-۳- هزینه مالیات

هزینه مالیات، مجموع مالیات جاری و انتقالی است. مالیات جاری و مالیات انتقالی باید در صورت سود و زیان منعکس شوند، مگر در مواردی که به اقلام شناسایی شده در صورت سود و زیان جامع یا حقوق صاحبان سرمایه مرتبط باشند که به ترتیب باید در صورت سود و زیان جامع یا مستقیماً در حقوق مالکانه شناسایی شوند.



شرکت سهامی قند نیشابور (عام)
یادداشت‌های توضیحی صورتهای مالی
سال مالی منتهی به ۳۱ شهریور ۱۴۰۱

۲-۱۳-۳- مالیات انتقالی

مالیات انتقالی، بر اساس تفاوت موقتی بین مبلغ دفتری داراییها و بدهیها برای مقاصد گزارشگری مالی و مبالغ مورد استفاده برای مقاصد مالیاتی محاسبه میشود.

در پایان هر سال گزارشگری برای اطمینان از قابلیت بازیافت مبلغ دفتری داراییهای مالیات انتقالی، محتمل بودن وجود سود مشمول مالیات در آینده قابل پیش بینی برای بازیافت دارایی مالیات انتقالی ارزیابی میگردد و در صورت ضرورت، مبلغ دفتری داراییهای مزبور تا میزان قابل بازیافت کاهش داده میشود. چنین کاهش، در صورتی برگشت داده میشود که وجود سود مشمول مالیات به میزان کافی، محتمل باشد.

۴- قضاوت‌های مدیریت در فرآیند بکارگیری رویه‌های حسابداری و برآوردها

۴-۱- قضاوت‌ها در فرآیند بکارگیری رویه‌های حسابداری

۴-۱-۱- طبقه بندی سرمایه گذاری‌ها در طبقه دارایی‌های غیر جاری

هیات مدیره با بررسی نگهداشت سرمایه و نقدینگی مورد نیاز، قصد نگهداری سرمایه گذاری‌های بلند مدت برای مدت طولانی را دارد. این سرمایه گذاری‌ها با قصد استفاده مستمر توسط شرکت نگهداری می‌شود و هدف آن نگهداری پرتفویی از سرمایه گذاری‌ها جهت تامین درآمد و یا رشد سرمایه برای شرکت است.



شرکت سهامی قند نیشابور (عام)
یادداشت‌های توضیحی صورت های مالی
سال مالی منتهی به ۳۱ شهریور ۱۴۰۱

۵-درآمدهای عملیاتی

سال مالی منتهی به ۱۴۰۰/۰۶/۳۱		سال مالی منتهی به ۱۴۰۱/۰۶/۳۱		
مبلغ	مقدار	مبلغ	مقدار	
میلیون ریال	تن	میلیون ریال	تن	
محصول اصلی:				
۱,۸۸۰,۰۹۶	۲۷,۹۵۹	۳,۰۶۶,۹۸۰	۲۳,۷۷۸	شکر سفید فروخته شده به سایر اشخاص
		۶,۴۸۹	۳۲۶	شکر سفید سهمیه چغندر کاران
۱,۸۸۰,۰۹۶	۲۷,۹۵۹	۳,۰۷۳,۴۶۹	۲۴,۱۰۴	جمع فروش محصولات اصلی
محصولات فرعی:				
۳۶۹,۸۴۴	۹,۷۸۵	۳۹۹,۲۷۴	۵,۹۹۳	تفاله خشک فروخته شده به سایر اشخاص
۳,۹۴۰	۳,۲۸۳	۲۳,۲۸۹	۳,۴۳۵	تفاله خشک سهمیه چغندر کاران
۲۳,۷۶۱	۲,۴۳۸	۲۵,۵۸۹	۱,۶۶۰	تفاله دوم
۳۵۵	۱۱۷	۳۸۶	۳۹	تفاله تر و سر بزرگ چغندر
۱۸۶,۵۰۷	۵,۷۸۸	۳۰۰,۱۱۶	۹,۳۹۴	ملاس
۵۸۴,۴۰۷	۲۱,۴۱۱	۷۴۸,۶۵۴	۲۰,۵۲۱	جمع فروش محصولات فرعی
۲,۴۶۴,۵۰۲		۳,۸۲۲,۱۲۳		فروش خالص محصولات تولیدی
۱۷۷,۲۸۵	۵۰,۱۷۱	۱۱۵,۲۲۷	۲۸,۸۰۷	درآمد حاصل از خدمات تصفیه شکر خام
۲,۶۴۱,۷۸۸		۳,۹۳۷,۳۵۰		

۵-۱- نرخ مصوب فروش شکر از تاریخ ۱۴۰۰/۰۷/۰۱ بهای تمام شده + ۱۷٪ برای هر کیلوگرم توسط سازمان حمایت از مصرف کنندگان و تولید کنندگان طبق مصوبه ۲۳۸۹۴/۴۰۰/۳۷۰ مورخ ۱۴۰۰/۰۶/۱۴ تعیین گردید. اما طی نامه شماره ۱۴۰۰/۱۵۰۰/۲۹۸۳ مورخ ۱۴۰۱/۰۱/۲۱ و زرات جهاد کشاورزی همانند سنوات قبل نرخ دستوری جهت فروش الباقی شکرهای کارخانجات قند و شکر مبلغ ۱۲۲,۰۰۰ ریال تعیین گردید و از طریق انجمن صنفی کارخانجات قند و شکر ایران ابلاغ شده است. همچنین نرخ فروش شکر به کشاورزان بر اساس نرخهای مصوب بازار هر کیلو گرم ۲۰,۰۰۰ ریال بوده است. نرخ متوسط فروش در طی سال مالی بر اساس صورتحسابهای صادره ۱۲۷,۵۰۹ ریال (سال قبل ۶۷,۲۴۵ ریال) بوده است. شایان ذکر اینکه نرخ فروش تفاله و ملاس تولیدی بر اساس شرایط بازار و نظر مدیریت شرکت تعیین می شود.

۵-۲- خالص درآمد عملیاتی به تفکیک اشخاص:

سال مالی منتهی به ۱۴۰۰/۰۶/۳۱		سال مالی منتهی به ۱۴۰۱/۰۶/۳۱		
درصد	درآمد عملیاتی	درصد	درآمد عملیاتی	
نسبت به کل	میلیون ریال	نسبت به کل	میلیون ریال	
۴۴	۱,۱۶۲,۰۳۶	۷۰	۲,۷۶۷,۸۸۵	اشخاص حقوقی
۵۶	۱,۴۷۹,۷۵۲	۳۰	۱,۱۶۹,۴۶۶	اشخاص حقیقی
۱۰۰	۲,۶۴۱,۷۸۸	۱۰۰	۳,۹۳۷,۳۵۰	

۵-۳- افزایش نرخ محصولات شرکت نسبت به سال مشابه سال قبل افزایش قابل ملاحظه ای داشته که باعث افزایش تا حدود ۵۰ درصد در درآمد های عملیاتی شرکت شده است. ضمناً در سال جاری مقدار ۲۹ هزار تن شکر خام تصفیه شده این درحالی است که در سال مشابه سال گذشته مقدار ۵۰ هزار تن شکر خام تصفیه شده (نرخ تصفیه سال گذشته هر کیلو ۲۱۷۰ ریال و در سال جاری ۴۰۰۰ ریال بوده) است.



شرکت سهامی قند نیشابور (عام)
یادداشت‌های توضیحی صورتهای مالی
سال مالی منتهی به ۳۱ شهریور ۱۴۰۱

۴-۵- درآمد حاصل از خدمات تصفیه شکر خام :

سال مالی منتهی به ۱۴۰۰/۰۶/۳۱	سال مالی منتهی به ۱۴۰۱/۰۶/۳۱			یادداشت
درآمد تصفیه شکر	نرخ کارمزد هر کیلوگرم	مقدار شکر خام مصرفی	درآمد تصفیه شکر	
میلیون ریال	میلیون ریال	کیلوگرم	میلیون ریال	
۱۷۷,۲۸۵	۴,۰۰۰	۲۸,۸۰۶,۶۴۵	۱۱۵,۲۲۷	شرکت مادر تخصصی بازرگانی دولتی ایران
۱۷۷,۲۸۵	۴,۰۰۰	۲۸,۸۰۶,۶۴۵	۱۱۵,۲۲۷	

۵-۵- جدول مقایسه ای درآمدهای عملیاتی و بهای تمام شده :

سال مالی منتهی به ۱۴۰۰/۰۶/۳۱	سال مالی منتهی به ۱۴۰۱/۰۶/۳۱			فروش خالص:	
سود (زیان) ناخالص به درآمد عملیاتی	سود (زیان) ناخالص به درآمد عملیاتی	سود ناخالص	بهای تمام شده	میلیون ریال	
%	%	میلیون ریال	میلیون ریال	میلیون ریال	
۱۸	۱۳	۳۹۱,۴۰۱	(۳,۶۷۵,۵۷۸)	۳,۰۶۶,۹۸۰	شکر سفید فروخته شده به سایر اشخاص
(۶۴۰)	(۴۶۵)	(۳۰,۳۰۵)	(۳۶,۶۹۴)	۶,۴۸۹	شکر سفید سهمیه چغندر کاران
۳۴	۲۴	۹۳,۸۵۳	(۳۰,۵۴۳)	۳۹۹,۲۷۴	تفاله خشک فروخته شده به سایر اشخاص
(۱,۴۲۲)	(۶۰۷)	(۱۴۱,۴۷۵)	(۱۶۴,۷۶۳)	۲۳,۲۸۹	تفاله خشک سهمیه چغندر کاران
۲۰	۶۳	۱۶,۴۶۰	(۹,۵۱۵)	۲۵,۹۷۵	تفاله دوم، تر و سربرگ چغندر
۵۵	۲۴	۷۱,۳۸۸	(۲۲۸,۷۲۸)	۳۰۰,۱۱۶	ملاس
۲۰	۱۱	۴۰۱,۴۲۴	(۳,۴۳۰,۷۰۰)	۳,۸۲۲,۱۲۳	
ارائه خدمات:					
۳۵	(۹۵)	(۱۰۹,۷۲۷)	(۲۲۴,۹۵۴)	۱۱۵,۲۲۷	خدمات تصفیه شکر خام
۲۱	۷	۲۹۱,۶۹۶	(۳,۶۴۵,۶۵۴)	۳,۹۳۷,۳۵۰	

۵-۵-۱- همانگونه که در جدول فوق ملاحظه می شود، درصد سود (زیان) ناخالص به درآمد عملیاتی نسبت به سال مالی قبل کاهش قابل ملاحظه‌ای را نشان می دهد. عمده دلایل کاهش مزبور به شرح زیر است:

- طی سال مالی مورد گزارش خدمات تصفیه شکر خام به میزان ۲۹ هزار تن (با نرخ تصفیه هر تن ۴ میلیون ریال) منجر به ۱۱۰ میلیارد ریال زیان گردیده است. طی برآوردهای اولیه قبل از قرارداد، انجام عملیات مزبور با نرخ فوق زیان ده تشخیص داده شده و طی مکاتبات انجام شده، عملیات تصفیه مشروط به اعمال نرخ جدید گردیده است. لیکن با توجه به نهایی نشدن مذاکرات انجمن قند و شکر با سازمان حمایت در مورد تعدیل نرخ تصفیه شکر، صورتحساب خدمات ارائه شده براساس نرخ قرارداد صادر شده و در صورت های مالی منظور شده است.

- با توجه به رشد قابل توجه بهای تمام شده محصولات، فروش شکر و تفاله خشک سهمیه چغندر کاران به ازای هر کیلو ۲۲ و ۸ هزار ریال، منجر به تحمیل ۱۷۱ میلیارد ریال زیان گردیده است.

- در سال مالی مورد گزارش بروز عواملی از قبیل افت کیفیت و عیار چغندر (حدود ۱/۵ واحد کاهش عیار چغندر تحویلی) به دلیل گرمای بیش از حد و کمبود بارش ها، رشد نرخ بهای تمام شده چغندر مازاد بر افزایش نرخ فروش محصولات (افزایش نرخ متوسط فروش محصولات حدود ۷۱ درصد و افزایش نرخ چغندر و نهاده های خریداری شده حدود ۹۱ درصد) و رشد قابل توجه برخی از هزینه های مستقیم تولید از جمله هزینه سوخت مصرفی، منجر به کاهش قابل ملاحظه سود ناویژه نسبت به سال مالی قبل گردیده است.



شرکت سهامی قند نیشابور (عام)
یادداشت‌های توضیحی صورتهای مالی
سال مالی منتهی به ۳۱ شهریور ۱۴۰۱

۶- بهای تمام شده درآمدهای عملیاتی

سال مالی منتهی به ۱۴۰۰/۰۶/۳۱			سال مالی منتهی به ۱۴۰۱/۰۶/۳۱			یادداشت	
جمع	ارائه خدمات	فروش	جمع	ارائه خدمات	فروش		
۱,۶۳۷,۴۰۹	۰	۱,۶۳۷,۴۰۹	۳,۰۲۷,۹۰۹	۰	۳,۰۲۷,۹۰۹	۶-۳	مواد مستقیم مصرفی
۴۰,۸۶۴	۱۰,۰۷۶	۳۰,۷۸۸	۵۷,۳۲۲	۳۰,۳۶۶	۲۷,۰۷۶	۶-۱	حقوق و مزایا
۹,۳۲۰	۲,۲۹۸	۷,۰۲۲	۱۴,۲۲۵	۵,۰۲۷	۹,۱۹۷	۶-۱	حق بیمه سهم کارفرما
۲,۴۲۰	۵۹۷	۱,۸۲۴	۳,۰۳۸	۷۲۰	۱,۳۱۸	۶-۱	مزایای پایان خدمت و مرخصی
۵۲,۶۰۵	۱۲,۹۷۱	۳۹,۶۳۴	۷۳,۶۰۵	۲۶,۰۱۴	۴۷,۵۹۱		سربار ساخت:
۱۱۷,۵۱۵	۲۸,۹۷۶	۸۸,۵۳۸	۱۴۱,۳۸۰	۴۹,۹۶۷	۹۱,۴۱۳	۶-۱	حقوق و مزایا
۲۱,۵۹۳	۵,۳۲۴	۱۶,۲۶۹	۲۹,۵۹۷	۱۰,۴۶۰	۱۹,۱۳۶	۶-۱	حق بیمه سهم کارفرما
۱۲,۲۹۲	۳,۰۳۱	۹,۲۶۱	۱۴,۱۷۵	۵,۰۱۰	۹,۱۶۵	۶-۱	مزایای پایان خدمت و مرخصی
۱۵۱,۴۰۰	۳۷,۳۳۱	۱۱۴,۰۶۸	۱۸۵,۱۵۱	۶۵,۴۳۷	۱۱۹,۷۱۴		جمع هزینه دستمزد غیر مستقیم
۷۹,۸۲۷	۲۵,۱۵۱	۵۴,۶۷۶	۸۶,۷۱۵	۳۰,۶۴۷	۵۶,۰۶۷	۶-۲	مواد غیر مستقیم
۱۴,۵۶۸	۴,۵۹۰	۹,۹۷۸	۱۴,۳۵۴	۵,۰۷۳	۹,۲۸۱		استهلاک دارایی های غیر جاری
۴۱,۷۰۸	۱۳,۱۴۱	۲۸,۵۶۷	۱۸۳,۰۰۳	۶۴,۳۲۴	۱۱۷,۶۷۸	۶-۲	سوخت و روغن مصرفی
۵۳,۳۱۰	۱۶,۷۶۵	۳۶,۴۴۵	۷۷,۷۲۷	۲۷,۴۷۱	۵۰,۲۵۶	۶-۲	تممیر و نگهداری دارایی های غیر جاری
۲,۵۷۲	۸۱۰	۱,۷۶۲	۵,۸۰۰	۲,۰۵۰	۳,۷۵۰		ایاب و ذهاب کارکنان
۴,۷۹۲	۱,۵۱۰	۳,۲۸۲	۴,۶۶۴	۱,۶۴۸	۳,۰۱۶		پذیرایی و کانتین
۳,۴۵۹	۱,۰۹۰	۲,۳۶۹	۴,۷۴۶	۱,۶۷۷	۳,۰۶۹		بیمه اموال و موجودی ها
۳۰,۰۹۵	۵,۸۹۱	۱۴,۲۰۴	۲۹,۶۶۸	۱۰,۱۳۹	۱۹,۵۲۹		سایر اقلام
۳۷۱,۶۳۲	۱۰۶,۲۷۹	۲۶۵,۳۵۳	۵۹۰,۸۲۷	۲۰۸,۴۶۷	۳۸۲,۳۶۱		سهم هزینه های مشترک - انتقال به هزینه های فروش اداری عمومی
(۱۴,۹۹۸)	(۴,۷۲۵)	(۱۰,۲۷۳)	(۳۶,۹۵۴)	(۹,۵۲۶)	(۱۷,۴۲۸)		جمع سربار ساخت:
۳۵۶,۶۳۴	۱۰۱,۵۵۴	۲۵۵,۰۷۹	۵۶۳,۸۷۳	۱۹۸,۹۴۰	۳۶۴,۹۳۳		بهای تمام شده کلای ساخته شده طی سال
۲۰,۴۶,۶۴۷	۱۱۴,۵۲۵	۱,۹۳۲,۱۲۲	۳,۶۶۵,۳۸۷	۲۲۴,۹۵۴	۳,۴۴۰,۴۳۳		بهای تمام شده کلای خریداری طی سال
۱۰,۰۷۴	۰	۱۰,۰۷۴	۱۹,۲۷۸	۰	۱۹,۲۷۸		مجموع بهای تمام شده کلای ساخته و خریداری شده طی سال
۲۰,۵۶,۷۲۲	۱۱۴,۵۲۵	۱,۹۴۲,۱۹۶	۳,۶۸۴,۶۶۵	۲۲۴,۹۵۴	۳,۴۵۹,۷۱۱		بهای محصولات اصلی ابتدای سال
۸,۶۹۹	۰	۸,۶۹۹	۲,۳۳۵	۰	۲,۳۳۵		موجودی محصولات فرعی ابتدای سال
۳۲,۸۵۰	۰	۳۲,۸۵۰	۲۱,۰۸۳	۰	۲۱,۰۸۳		بهای تمام شده کلای آماده برای فروش
۲۰,۹۸,۲۷۱	۱۱۴,۵۲۵	۱,۹۸۳,۷۴۶	۳,۷۰۸,۰۸۳	۲۲۴,۹۵۴	۳,۴۸۳,۱۲۹		موجودی محصولات اصلی در پایان سال
(۳,۳۳۵)	۰	(۳,۳۳۵)	(۳,۱۵۶)	۰	(۳,۱۵۶)		موجودی محصولات فرعی در پایان سال
(۲۱,۰۸۳)	۰	(۲۱,۰۸۳)	(۶۰,۲۷۳)	۰	(۶۰,۲۷۳)		بهای تمام شده درآمدهای عملیاتی
۲۰,۷۴,۸۵۳	۱۱۴,۵۲۵	۱,۹۶۰,۳۲۸	۳,۶۴۵,۶۵۴	۲۲۴,۹۵۴	۳,۴۲۰,۷۰۰		

۶-۱- افزایش هزینه های دستمزد سال مورد گزارش نسبت به سال مالی قبل عمدتاً ناشی از افزایش قانونی و مزاد دستمزد و افزایش تعداد نیروی انسانی می باشد.

۶-۲- افزایش هزینه های مواد غیرمستقیم عمدتاً مربوط به افزایش نرخ کیسه و آهک و فرمالین و ضد کف بوده است که در جریان تولید مصرف می گردد. همچنین افزایش هزینه سوخت و روغن بابت افزایش نرخ هزینه گاز در هر متر مکعب از ۲,۹۵۰ ریال به ۸,۰۶۰ ریال بوده است.



شرکت سهامی قند نیشابور (عام)
یادداشتهای توضیحی صورت های مالی
سال مالی منتهی به ۳۱ شهریور ۱۴۰۱

۶-۳- مواد مستقیم مصرفی :

سال مالی منتهی به ۱۴۰۰/۰۶/۳۱		سال مالی منتهی به ۱۴۰۱/۰۶/۳۱		شرکت	کشور	مواد اولیه
درصد نسبت به کل خرید	میلیون ریال	درصد نسبت به کل خرید	میلیون ریال			
۱۰۰	۱,۶۳۷,۴۰۹	۱۰۰	۳,۰۲۷,۹۰۹	چغندرکاران	ایران	چغندر قند
	۱۷۰,۵۴۱		۱۶۵,۷۲۳			مقدار چغندر قند خریداری و مصرفی (تن)
	۲۷,۵۹۴		۲۴,۱۰۴			شکر تولیدی از چغندر
	۱۶/۱۸۰		۱۴/۵۴۵			راندمان استحصال شکر چغندری

۶-۳-۱- نرخ مصوب خرید هر تن چغندر با عیار ۱۶ برای سال مالی منتهی به ۱۴۰۱/۰۶/۳۱ معادل ۱۲,۹۷۶,۰۰۰ ریال، شامل ۱۲,۴۷۶,۰۰۰ ریال بهای هر تن چغندر با احتساب کمک هزینه حمل از قرار هر تن ۵۰۰,۰۰۰ ریال می باشد (سال مالی قبل معادل ۶,۵۲۴,۰۰۰ ریال، شامل ۶,۰۲۴,۰۰۰ ریال بهای هر تن چغندر با احتساب کمک هزینه حمل از قرار هر تن ۵۰۰,۰۰۰ ریال). همچنین شرکت طی سال مالی مورد گزارش و به منظور اعمال مشوق های لازم جهت جذب بیشتر چغندر، مبلغ ۶۴۱,۶۰۴ میلیون ریال کمک کرایه مناطق و سوسید چغندر آزاد و مازاد بر نرخ مصوب فوق به تأمین کنندگان چغندر پرداخت نموده است.

۶-۳-۲- اطلاعات کلی در خصوص خرید، مصرف چغندر، افت سیلو و سایر موارد براساس گزارش بهره برداری به شرح زیر است :

سال مالی منتهی به ۱۴۰۰/۰۶/۳۱	سال مالی منتهی به ۱۴۰۱/۰۶/۳۱	
۱۱۷	۱۱۰	روزهای کارکرد
۱۷۰,۵۴۱	۱۶۵,۷۲۳	چغندر خریداری - تن
۱۶۹,۷۴۲	۱۶۴,۴۹۷	چغندر مصرفی - تن
۰/۴۶۸	۰/۷۴۰	درصد افت چغندر در سیلو
۱۸۸,۹۷	۱۷,۴۸۳	متوسط درصد قند چغندر - عیار سنج
۶,۵۲۴,۰۰۰	۱۲,۹۷۶,۰۰۰	بهای مصوب هر تن چغندر عیار ۱۶ - ریال
۲۷,۵۹۴	۲۴,۱۰۴	شکر تولیدی (وزن ویژه) تن
۱۰,۶۷۰	۱۰,۲۲۸	تفاله خشک تولیدی - تن
۷,۶۴۰	۸,۳۰۰	ملاس تولیدی - تن
۱۶/۲۵۱	۱۴/۶۲۰	راندمان کل

۶-۳-۲- اطلاعات کلی در خصوص خرید، مصرف چغندر، افت سیلو و سایر موارد براساس گزارش بهره برداری به شرح زیر است :

به علت تنش های شدید آب و هوایی و گرمای بی سابقه تابستان ۱۴۰۰، کیفیت چغندر تولیدی در ۶ ماهه اول سال مالی چه از نظر درصد قند و چه از نظر قابلیت نگهداری و میزان ماده غیرقندی نسبت به سال مالی گذشته کاهش چشمگیری داشته است.

مراعات ذکر شده باعث کاهش عیار، موافقتی، درجه خلوص شربت خام به ترتیب به میزان ۴/۷۰، ۴۲/۱ و ۷۴ درصد نسبت به سطح کیفی استاندارد و در نتیجه منجر به افزایش ضایعات بیش از ۱۴٪ و کاهش کیفیت و راندمان تولید در شرکت و صنایع مشابه در منطقه گردیده است.



شرکت سهامی قند نیشابور (عام)
یادداشتهای توضیحی صورتهای مالی
سال مالی منتهی به ۳۱ شهریور ۱۴۰۱

۴-۶- مقایسه مقدار تولید شرکت در سال مالی مورد گزارش با ظرفیت اسمی و معمول، نتایج زیر را نشان می دهد.

تولید واقعی		ظرفیت اسمی		ظرفیت معمولی		واحد	
سال مالی منتهی به	سال مالی منتهی به	ظرفیت عملی	ظرفیت معمولی	ظرفیت اسمی	اندازه گیری		
۱۴۰۰/۰۶/۳۱	۱۴۰۱/۰۶/۳۱	واقعی سال مورد	واقعی سال مورد	واقعی سال مورد			
۱,۴۵۰	۱,۴۹۵	۱۰۰	۱,۵۰۰	۱,۵۰۰	تن	۱,۵۰۰	منصرف چغندر (روزانه)
۲۷,۶۴۹	۲۴,۱۰۴	۵۸	۲۲,۵۵۴	۴۱,۷۶۰	تن	۵۲,۳۰۰	استحصال شکر از چغندر
۵۰,۱۷۱	۲۸,۸۰۷	۲۸	۳۲,۳۷۴	۱۰۳,۰۴۰	تن	۱۲۸,۸۰۰	تصفیه شکر خام

۴-۶-۱ با توجه به اینکه در صنعت قند و شکر، تهیه مواد اولیه (چغندر قند) به صورت فصلی در شش ماهه اول سال مالی انجام می شود بنابراین استحصال شکر از چغندر فقط در دوره مذکور قابل انجام است. لازم به ذکر است مه طی سه سال اخیر رکورد تولید متعلق به سال مالی ۱۴۰۰/۰۶/۳۱ و بالغ بر ۲۷,۶۴۹ تن شکر سفید تولید شده می باشد.

۷- هزینه های فروش، اداری و عمومی

سال مالی منتهی به	سال مالی منتهی به	
۱۴۰۰/۰۶/۳۱	۱۴۰۱/۰۶/۳۱	
۵۱,۱۱۶	۶۵,۸۸۴	حقوق و مزایا
۵,۵۴۵	۶,۱۷۷	مزایای پایان خدمت و مرخصی
۷,۰۹۷	۹,۷۲۷	حق بیمه سهم کارفرما
۲,۷۱۹	۲,۳۶۸	عیدی و پاداش
۶۶,۴۷۷	۸۴,۱۵۶	جمع هزینه های پرسنلی
۱۰,۳۹۶	۸,۱۳۷	حمل و نقل و بسته بندی
۴,۷۷۹	۶,۷۸۷	استهلاک دارایی های ثابت و نرم افزارها
۱,۷۳۷	۴,۸۳۱	تعمیر و نگهداری دارایی های ثابت
۲,۲۲۲	۳,۶۲۱	هزینه پذیرایی
۷۱۰	۸,۹۵۵	حق مشاوره و حق الوکاله
۴,۰۲۶	۸۴۸	ایاب ذهاب
۳۳۳	۶۰۰	پاداش هیات مدیره
۱,۳۱۹	۱,۱۴۸	ملزومات اداری و مطبوعات
۳,۳۷۲	۱,۶۸۷	هزینه پشتیبانی نرم افزارها
۵۸۳	۷۳۱	سوخت، برق مصرفی و تلفن
۶۰۰	۵۷۳	حق حضور اعضای هیات مدیره
۱,۳۶۲	۳,۵۳۱	حق الزحمه خدمات حسابرسی داخلی و مالی
۲۵,۸۷۷	۳۶,۶۸۲	سایر اقلام
۱۳۳,۷۹۳	۱۶۲,۲۹۶	

۷-۱ افزایش هزینه حق مشاوره مربوط به هزینه صورت گرفته جهت افزایش سرمایه و کارشناسی دارایی های ثابت شرکت می باشد.

۸- هزینه کاهش ارزش دریافتی ها

در سال مورد گزارش مبلغ ۹۰۵ میلیون ریال از مطالبات مشکوک الوصول شده و کاهش ارزش نسبت به بدهی چغندرکاران طبق جدول سنی می باشد. ضمناً هزینه مطالبات مشکوک الوصول سال مالی قبل نیز ۱,۱۱۱ میلیون ریال بوده است.



شرکت سهامی قند نیشابور (عام)
یادداشتهای توضیحی صورتهای مالی
سال مالی منتهی به ۳۱ شهریور ۱۴۰۱

سال مالی منتهی به	سال مالی منتهی به	سایر درآمدها
۱۴۰۰/۰۶/۳۱	۱۴۰۱/۰۶/۳۱	یادداشت
میلیون ریال	میلیون ریال	
۲۸,۶۱۳	۸,۲۹۴	فروش آهک
-	۱۶,۹۴۰	۹-۱ درآمد حاصل از فروش محصولات کشاورزی
۱۸,۴۰۵	۵,۶۶۴	تفاوت بهای نهاده های کشاورزی تحویلی به چغندرکاران
۷,۷۴۷	۷,۸۲۶	درآمد حاصل از بارگیری و انبار داری تفاله
۷۳۹	۹۸۰	درآمد حاصل از خدمات مکانیزه آرایه شده به کشاورزان
۵۵۴	۱,۹۷۶	سایراقلام
۵۶,۰۵۸	۴۱,۶۸۰	

۹-۱ طی سال مالی و بنا به تصمیم مدیریت شرکت، مقرر گردید نسبت به بهره برداری ۵۰ هکتار از اراضی شرکت اقدام نماید. بر این اساس طی قرارداد مزارعه با آقای علی اطهری، حدود ۱۰ هکتار از اراضی تقی آباد و ۴۰ هکتار از اراضی سعد آباد بابت کشت ذرت علوفه ای و جو اختصاص داده شده است. خلاصه وضعیت کشت اراضی در سال مالی به شرح زیر می باشد:

مقدار	مرحله کشت	واحد	شرح
۸۵	پاییزه - بهاره	هکتار	کل اراضی قابل کشت
۶۰٪	پاییزه - بهاره	درصد	سهم شرکت از قرارداد مزارعه
۳۹	پاییزه	هکتار	سطح زیر کشت جو
۱	پاییزه	هکتار	سطح زیر کشت گندم دیم
۲۰	بهاره	هکتار	سطح زیر کشت ذرت علوفه ای
۳/۵	بهاره	هکتار	سطح زیر کشت چغندر قند
۱۴۶	پاییزه	تن	تولید محصول - جو
۱/۸	پاییزه	تن	تولید محصول - گندم دیم
۱,۱۶۵	بهاره	تن	تولید محصول - ذرت علوفه ای

سال مالی منتهی به	سال مالی منتهی به	سایر هزینه ها
۱۴۰۰/۰۶/۳۱	۱۴۰۱/۰۶/۳۱	
میلیون ریال	میلیون ریال	
۳,۶۸۰	-	هزینه حق بیمه تامین اجتماعی
۳,۶۸۰	۰	



شرکت سهامی قند نیشابور (عام)
یادداشت‌های توضیحی صورتهای مالی
سال مالی منتهی به ۳۱ شهریور ۱۴۰۱

سال مالی منتهی به	سال مالی منتهی به	هزینه های مالی
۱۴۰۰/۰۶/۳۱	۱۴۰۰/۰۶/۳۱	
میلیون ریال	میلیون ریال	سود و جرایم تاخیر تسهیلات مالی دریافتی
۶۶,۶۳۲	۱۰۴,۱۵۳	سایر هزینه های مرتبط با اخذ تسهیلات مالی دریافتی
۶۵۷	۲,۸۶۹	
۶۷,۲۸۹	۱۰۷,۰۲۲	

سال مالی منتهی به	سال مالی منتهی به	سایر درآمد های غیر عملیاتی
۱۴۰۰/۰۶/۳۱	۱۴۰۰/۰۶/۳۱	
میلیون ریال	میلیون ریال	سود حاصل از سپرده های سرمایه گذاری بانکی
۲۷,۲۹۵	۱۶,۹۸۱	فروش ضایعات
۹,۲۱۲	۲,۲۷۳	درآمد اجاره
۵,۵۲۱	۴۰۸	سود حاصل از سرمایه گذاری ها
۱۵۵	۸۳	سایر اقلام
۲,۱۵۹	۱,۹۳۸	
۴۴,۳۴۱	۲۱,۶۸۳	

۱۳- مبنای محاسبه سود (زیان) پایه هر سهم

سال مالی منتهی به	سال مالی منتهی به	سود عملیاتی
۱۴۰۰/۰۶/۳۱	۱۴۰۱/۰۶/۳۱	سود عملیاتی
میلیون ریال	میلیون ریال	اثر مالیاتی نرخ ۲۰ درصد
۴۹۴,۴۰۸	۱۷۰,۱۷۵	سود (زیان) عملیاتی پس از کسر مالیات
(۸۱,۴۱۳)	-	سود غیر عملیاتی
۴۱۲,۹۹۴	۱۷۰,۱۷۵	اثر مالیاتی نرخ ۲۰ درصد
(۲۲,۹۴۸)	(۸۵,۳۴۰)	سود (زیان) غیر عملیاتی پس از کسر صرفه جویی مالیاتی
۷,۳۵۷	-	سود (زیان) خالص
(۱۵,۵۹۱)	(۸۵,۳۴۰)	میانگین موزون تعداد سهام عادی برای سود پایه هر سهم
۳۹۷,۴۰۴	۸۴,۸۳۶	سود (زیان) پایه هر سهم سال:
۳,۸۵۰,۰۰۰,۰۰۰	۳,۸۵۰,۰۰۰,۰۰۰	عملیاتی (ریال)
۱۰۷	۴۴	غیرعملیاتی (ریال)
(۴)	(۲۲)	سود پایه هر سهم (ریال)
۱۰۳	۲۲	

۱۳-۱

به موجب تصویب مجمع عمومی فوق العاده مورخ ۱۴۰۱/۰۱/۲۴، سرمایه شرکت از محل سود انباشته و مازاد تجدید ارزیابی از مبلغ ۲۷۰,۰۰۰ میلیون ریال به مبلغ ۳,۸۵۰,۰۰۰ میلیون ریال افزایش یافته است. با توجه به اینکه افزایش سرمایه مزبور در تاریخ ۱۴۰۱/۰۴/۰۶ نزد مرجع ثبت شرکت‌ها به ثبت رسیده است، به موجب الزامات استاندارد حسابداری شماره ۳۰ با عنوان سود هر سهم، میانگین موزون تعداد سهام عادی از ابتدای سال مالی و همچنین برای اقلام مقایسه‌ای، بر مبنای تعداد سهام بعد از افزایش سرمایه، مبنای محاسبات قرار گرفته است.



شرکت سهامی قند نیشابور (عام)
 یادداشت‌های توضیحی صورت‌های مالی
 سال مالی منتهی به ۳۱ شهریور ۱۴۰۱

(مبالغ به میلیون ریال)

۱۴- دارایی‌های ثابت مشهود

جمع	پیش برداشت‌های اعلام سرمایه‌ای	سرمایه‌ای	دارایی‌های در جریان تکمیل	جمع	چاه‌ها و قنوات	اتاقه و منموبات اداری	وسایل نقلیه	ماشین آلات و تجهیزات	ساختمان و تاسیسات	زمین
۳۹۴,۸۹۸	۹,۰۹۶	۱۱,۹۸۹	۵,۹۱۸	۳۹۷,۸۹۵	۳,۹۴۴	۱۶,۵۷۷	۱۰,۴۱۵	۱۶۳,۷۶۹	۵۹,۹۳۸	۱۱۴,۳۵۳
۷۵,۳۶۹	۱,۸۴۷	۴,۰۰۵	۸,۳۵۱	۱۱,۳۶۶	-	۱,۳۹۴	۴,۶۸۰	۵,۳۹۳	-	-
(۱,۸۴)	-	-	-	(۱,۸۴)	-	(۵)	(۱۱۵)	(۶۴)	-	-
-	(۱,۶۷۴)	(۷,۲۴۵)	۴۰۸	۸۵۱۱	-	۵,۹۷۸	-	۳۳۷	۳,۱۸۶	-
۴۲۰,۰۸۳	۹,۳۶۹	۸,۷۴۹	۱۴,۵۷۷	۳۸۷,۳۸۸	۳,۹۴۴	۲۳,۸۴۴	۱۴,۹۸۰	۱۶۸,۳۴۴	۶۳,۱۲۴	۱۱۴,۳۵۳
۳۳۰,۸۴۴	۲,۳۰۰	۴,۶۲۳	۱۰,۴۱۹	۳۴۸,۲۱۳	-	۲,۵۴۳	-	۳,۹۵۰	-	-
۳,۳۸۸,۰۳۱	-	-	-	۳,۳۸۸,۰۳۱	-	-	-	-	-	۳,۳۸۸,۰۳۱
(۵۰۱)	-	-	-	(۵۰۱)	-	(۵۰۱)	-	-	-	-
-	(۳,۷۳۰)	(۱۰,۶۷۶)	-	۱۴,۳۹۶	-	۲,۰۸۳	-	۱۱,۳۱۳	-	-
۳,۷۳۱,۳۴۷	۷,۸۴۹	۲,۷۰۵	۲۴,۹۹۶	۳,۹۹۵,۷۹۷	۳,۹۴۴	۲۸,۸۵۹	۱۴,۹۸۰	۱۸۳,۶۰۷	۶۳,۱۲۴	۳,۳۰۳,۳۷۳
۱۴۷,۴۳۸	-	-	۱۴۷,۴۳۸	۱۴۷,۴۳۸	۳,۱۶۸	۴,۶۹۳	۵,۷۳۳	۱۰,۷۶۳۴	۲۶,۳۲۱	-
۱۹,۱۵۱	-	-	۱۹,۱۵۱	۱۹,۱۵۱	۱۴۴	۲,۳۲۴	۱,۷۳۰	۱۰,۳۳۱	۴,۸۱۲	-
(۱,۸۴)	-	-	(۱,۸۴)	(۱,۸۴)	-	(۵)	(۱۱۵)	(۶۴)	-	-
۱۶۶,۳۹۵	-	-	۱۶۶,۳۹۵	۱۶۶,۳۹۵	۳,۳۱۲	۷,۹۳۱	۷,۳۳۸	۱۱۷,۷۹۱	۳۰,۰۳۳	-
۲۰,۹۰۸	-	-	۲۰,۹۰۸	۲۰,۹۰۸	۱۴۳	۵,۳۵۸	۱,۷۸۹	۱۰,۵۸۶	۳,۱۳۳	-
(۱,۷۵)	-	-	(۱,۷۵)	(۱,۷۵)	-	(۱,۷۵)	-	-	-	-
۱۸۷,۱۳۸	-	-	۱۸۷,۱۳۸	۱۸۷,۱۳۸	۳,۴۵۴	۱۳,۰۱۴	۹,۱۱۷	۱۲۸,۳۷۷	۳۳,۱۶۶	-
۳,۵۴۴,۳۱۹	۷,۸۴۹	۲,۷۰۵	۲۴,۹۹۶	۳,۵۰۸,۶۶۹	۴۹۰	۱۵,۸۵۵	۵,۸۶۳	۵۵,۳۳۰	۳۸,۹۵۸	۳,۴۰۳,۳۷۳
۲۵۳,۶۸۸	۹,۳۶۹	۸,۷۴۹	۱۴,۵۷۷	۲۶۱,۰۹۳	۶۳۲	۱۵,۹۱۳	۷,۶۵۳	۵۰,۵۵۳	۳۲,۰۹۱	۱۱۴,۳۵۳

۲۱

بهای تمام شده یا مبلغ تجدید ارزیابی:

مانده در ۱۳۹۹/۷/۰۱

افزایش

واگذار شده

سایر نقل و انتقالات و تغییرات

مانده در ۱۴۰۱/۶/۳۱

افزایش

افزایش ناشی از تجدید ارزیابی

واگذار شده

سایر نقل و انتقالات

مانده در ۱۴۰۱/۶/۳۱

استهلاک انباشته:

مانده در ۱۳۹۹/۷/۰۱

استهلاک

واگذار شده

مانده در ۱۴۰۱/۶/۳۱

استهلاک

واگذار شده

مانده در ۱۴۰۱/۶/۳۱

مبلغ دفتری در پایان شهریور ۱۴۰۱

مبلغ دفتری در پایان شهریور ۱۴۰۰



شرکت سهامی قند نیشابور (عام)

یادداشتهای توضیحی صورتهای مالی

سال مالی منتهی به ۳۱ شهریور ۱۴۰۱

۱۴-۱- دارایی های ثابت مشهود، به استثنای وسایل نقلیه که تحت پوشش بیمه ای جداگانه قرار دارد، تا ارزش ۸۰۴,۴۵۰ میلیون ریال در مقابل خطرات احتمالی ناشی از آتش سوزی، انفجار زلزله و سیل از پوشش بیمه ای برخوردار است.

۱۴-۲- بخشی از زمین های مجاور کارخانه از اوایل دهه ۶۰ در تصرف جهاد سازندگی نیشابور و اداره آموزش و پرورش شهر فیروزه بوده است. همچنین در مورد حدود ۶ هکتار زمین شرکت، که در محل احداث بلوار در شهر فیروزه قرار گرفته، طبق توافقات انجام شده با شهرداری ۷۰ درصد زمین به تملک شهرداری درآمد و برای ۳۰ درصد سهم شرکت، کاربری مسکونی یا اداری تخصیص یافته است. یکی از حاشیه های بلوار تیز با کاربری تجاری به شرکت واگذار شده است. همچنین در سال مالی قبل نیز در اجرای طرح مصوب شهر فیروزه به منظور توافق و باز گشایی خیابان و تفکیک های، طبق توافق انجام گرفته شده با شهرداری در حدود ۲۸۳۳۱,۷۴ متر مربع زمین شرکت که ۵۰ درصد زمین به تملک شهرداری درآمد و برای ۵۰ درصد سهم شرکت، کاربری مسکونی تجاری تخصیص یافته است. در خصوص موارد یاد شده معادل بهای دفتری زمین های واگذار شده به بهای تمام شده زمین های باقیمانده اضافه شده است.

۱۴-۳- زمین های شرکت در سال مالی منتهی به ۱۳۹۳/۰۶/۳۱ و سال مالی مورد گزارش در راستای استفاده از مزایای پیش بینی شده در قانون حداکثر استفاده از توان تولیدی و خدماتی در تامین نیازهای کشور و... به ترتیب به مبالغ ۱۱۴,۲۵۲ و ۳,۲۸۸,۰۲۱ میلیون ریال مورد تجدید ارزیابی قرار گرفت و مبلغ مازاد معادل ۱۱۳,۰۰۳ میلیون ریال به حساب سرمایه منظور گردیده است. شایان ذکر است به موجب تصویب مجمع عمومی فوق العاده مورخ ۱۴۰۱/۰۱/۲۴ مانده مازاد تجدید ارزیابی به سرمایه شرکت انتقال یافته است (یادداشت توضیحی ۲۶). مقایسه مبلغ دفتری زمین مبتنی بر روش های تجدید ارزیابی با مبلغ دفتری مبتنی بر روش بهای تمام شده به شرح زیر است:

۱۴۰۱/۰۶/۳۱ - میلیون ریال		۱۴۰۱/۰۶/۳۱ - میلیون ریال		
برمینای تجدید ارزیابی	برمینای بهای تمام شده	برمینای تجدید ارزیابی	برمینای بهای تمام شده	زمین
۱۱۴,۲۵۲	۱,۲۴۹	۳,۴۰۲,۲۷۳	۱,۲۴۹	

۱۴-۳-۱- تجدید ارزیابی زمین های شرکت در تاریخ ۱۴۰۱/۰۸/۲۶ توسط ارزیابان مستقل انجام شده است. این ارزیابان، عضو هیئت کارشناسان رسمی دادگستری استان خراسان رضوی هستند. تجدید ارزیابی زمین با توجه به استاندارد حسابداری ۴۲ اندازه گیری ارزش منصفانه، توسط ارزیابان با شرایط زیر تعیین شده است:

الف - تکنیک ارزیابی: رویکرد بهای تمام شده است. این رویکرد مبلغی را منعکس می کند که در حال حاضر برای جایگزین کردن ظرفیت ارائه خدمت یک دارایی (که اغلب بهای جایگزینی جاری نامیده می شود) مورد نیاز است.

ب - داده های مورد استفاده داده های ورودی سطح دو، شامل قیمت دارایی هایی است که به طور مستقیم یا غیرمستقیم برای دارایی مربوطه، قابل مشاهده است:

۱۴-۴- نقل و انتقال ماشین آلات و تجهیزات عمدتاً بابت خرید و بهره برداری از تابلو اتومات مشعل کوره بخار، درایور، الکتروموتور و سایر ماشین آلات می باشد.

نقل و انتقال اثاثه و منسوبات بابت خرید سرور، کامپیوتر و متعلقات، ساعت حضور و غیاب، پرینتر و سایر اثاثه اداری جهت تجهیز دفتر تهران بوده است.

۱۴-۵- زمین، ساختمان ها و ماشین آلات شرکت در تاریخ صورت وضعیت مالی، جمعاً به مبلغ ۲۵۷ میلیارد ریال در رهن بانک های ملت و کشاورزی قرار دارند.

۱۴-۶- پیش پرداختهای سرمایه ای در تاریخ صورت وضعیت مالی به شرح زیر می باشند:

شرکت فروشنده	شرح دارایی	۱۴۰۱/۰۶/۳۱	۱۴۰۱/۰۶/۳۱
		میلیون ریال	میلیون ریال
پخش پلاستیک حیدریان	خرید ورق زئو نکتال	۱,۱۰۵	۱,۲۹۸
حسینیان سلطانی اکبر	یاتاقان توربین	-	۷۴۴
رمضان واقعی	مشاوره فاز ۲ تصفیه خانه	۳۰۰	۳۰۰
باهه خلیل - فروشگاه ایران پمپ	علی الحساب خرید کفکش	-	۱۳۰
محمد حسین علمدار گالری علمدار	خرید دگور	۱۲۵	۱۲۵
تلفن کار گستر	خرید اپراتور خودکار تلفن	۰	۱۰۹
محمد رضا کامکار	خرید قطعات	۳,۲۶۷	۰
سید حسن منصوری	خرید تابلو اتومات	۱,۸۸۰	۰
شرکت ارمغان اشراق	خرید UPS	۱,۵۸۱	۰
فرهاد بهرامی	خرید مانیتینگ	۴۹۳	۰
جمع		۸,۷۵۰	۲,۷۰۷



شرکت سهامی قند نیشابور (عام)
یادداشت‌های توضیحی صورت‌های مالی
سال مالی منتهی به ۳۱ شهریور ۱۴۰۱

۱۴۰۰/۰۶/۳۱	۱۴۰۱/۰۶/۳۱	برآورد مخارج تکمیل	برآورد تاریخ بهره برداری	درصد تکمیل	یادداشت
میلیون ریال	میلیون ریال	میلیون ریال			
۱۰,۵۵۶	۱۳,۲۹۳	۵۰۰	۱۴۰۱/۰۸/۰۱	۹۹	۱۴-۷-۱ پروژه فاز ۲ تصفیه فاضلاب کارخانه
۳,۵۸۷	۳,۵۸۷	-	-	-	توربین خریداری از قند هگمتان در سنوات قبل
۳,۲۲۰	۵,۳۶۰	۲,۰۰۰	۱۴۰۱/۱۲/۲۹	۹۱	پروژه آتش نشانی کارخانه
۶۱۳	۶,۲۵۵	۲,۰۰۰	۱۴۰۱/۱۲/۲۹	۶۰	پروژه های ساختمانی انبار آهن آلات
۱۸,۰۷۷	۲۸,۴۹۵				
(۳,۵۰۰)	(۳,۵۰۰)				۱۴-۷-۲ کاهش ارزش انباشته توربین خریداری از قند هگمتان در سنوات قبل
۱۴,۵۷۷	۲۴,۹۹۵				

۱۴-۷-۱- پروژه تصفیه خانه فاضلاب کارخانه در اسفند ماه ۱۳۹۸ به بهره برداری رسیده است. شرکت جهت بهره برداری از آب تصفیه خانه نسبت به تکمیل فاز نهایی اقدام نموده که در آبان ماه ۱۴۰۱ به بهره برداری خواهد رسید.

۱۴-۷-۲- با توجه به اینکه متعاقب راه اندازی توربین خریداری از شرکت قند هگمتان در سال مالی منتهی به ۱۳۸۶/۶/۳۱ دچار خسارت عمده شده، در حسابهای همان سال و سالهای بعد مبلغ ۳/۵ میلیارد ریال به عنوان زیان کاهش ارزش در حساب منظور شده است.

۱۵- دارایی های نامشهود (مبالغ به میلیون ریال)

جمع	نرم افزار رایانه ای	حق امتیاز خدمات عمومی	بهای تمام شده :
۵,۳۱۱	۴۵۵	۴,۸۵۶	مانده در ۱۳۹۹/۰۷/۰۱
۲۱۶	۱۶۲	۵۴	افزایش
۵,۵۲۷	۶۱۷	۴,۹۱۰	مانده در ۱۴۰۰/۰۶/۳۱
۷۰	۷۰	۰	افزایش
(۱۹)	۰	(۱۹)	واگذار شده
۵,۵۷۸	۶۸۷	۴,۸۹۱	مانده در ۱۴۰۱/۰۶/۳۱
			استهلاک انباشته:
۲۴۶	۲۴۶	۰	مانده در ۱۳۹۹/۰۷/۰۱
۱۷۸	۱۷۸	۰	استهلاک
۴۲۴	۴۲۴	۰	مانده در ۱۴۰۰/۰۶/۳۱
۲۴۱	۲۴۱	۰	استهلاک
۶۶۵	۶۶۵	۰	مانده در ۱۴۰۱/۰۶/۳۱
۴,۹۱۳	۲۲	۴,۸۹۱	مبلغ دفتری در پایان شهریور ۱۴۰۱
۵,۱۰۳	۱۹۳	۴,۹۱۰	مبلغ دفتری در پایان شهریور ۱۴۰۰



شرکت سهامی قند نیشابور (عام)
یادداشت‌های توضیحی صورت‌های مالی
سال مالی منتهی به ۳۱ شهریور ۱۴۰۱

۱۴۰۰/۰۶/۳۱		۱۴۰۱/۰۶/۳۱		۱۶- سرمایه گذاری های بلند مدت		
مبلغ دفتری	مبلغ دفتری	کاهش ارزش انباشته	بهای تمام شده	درصد سرمایه گذاری	تعداد سهام	یادداشت
میلیون ریال	میلیون ریال	میلیون ریال	میلیون ریال			سرمایه گذاری در سهام شرکت ها
۲,۴۶۵	۲,۴۶۵	-	۲,۴۶۵	۱۴/۵۰	۲,۴۶۵,۰۰۰	۱۶-۱ شرکت تحقیقات و خدمات زراعی چغندر قند خراسان
۷۴	۷۴	-	۷۴	۰.۰۵	۱۱۱,۵۳۹	شرکت سنگاه (سهامی خاص)
۲۱	۲۱	-	۲۱	-	۲۱۰	شرکت ایران شکر (سهامی خاص)
-	-	(۲۸)	۲۸	-	۲,۸۰۰	شرکت کشت و صنعت کارون
-	-	(۷)	۷	-	۶,۹۸۵	بانک توسعه صنعتی و معدنی سابق ایران
۲,۵۶۰	۲,۵۶۰	(۲۵)	۲,۵۹۵			

۱۶-۱- شرکت تحقیقات و خدمات زراعی چغندر قند خراسان با مشارکت کلیه کارخانجات قند استان خراسان در سال ۱۳۶۴ تاسیس گردیده و خدمات کشت مکانیزه و سایر خدمات مورد نیاز چغندر کاران استان را بر اساس نرخهای تعیین شده به عهده داشته است. ولی طی سال های اخیر به دلیل واگذاری ادوات و تجهیزات کشاورزی، ارائه خدمات مکانیزه کشت متوقف گردیده است. میزان سرمایه گذاری قند نیشابور در شرکت تحقیقات معادل ۱۴/۵ درصد سرمایه آن شرکت بوده و با توجه به ارزش دارایی های شرکت سرمایه پذیر، در نظر گرفتن ذخیره کاهش ارزش برای این سرمایه گذاری مورد ندارد.

۱۷- سایر دارایی ها

سایر دارایی ها مربوط به مبلغ ۶۰۰ میلیون ریال بابت بهای کارشناسی یک باب منزل مسکونی واقع در شهر چناران بوده که در ارتباط با مطالبات شرکت از یکی از چغندرکاران و بر اساس رای دادگاه، به تملک شرکت درآمده است. اگر چه فروش ملک در دستور کار مدیریت قرار داشته، ولی به دلیل برخی موانع موجود و امکان پذیر نبودن فروش ملک در شرایط حاضر، مبلغ مزبور تحت سرفصل سایر دارایی ها طبقه بندی شده است.



شرکت سهامی قند نیشابور (عام)
یادداشت‌های توضیحی صورتهای مالی
سال مالی منتهی به ۳۱ شهریور ۱۴۰۱

۱۴۰۰/۰۶/۳۱	۱۴۰۱/۰۶/۳۱	یادداشت	۱۸- پیش پرداخت ها
میلیون ریال	میلیون ریال		
۱,۰۶۹	-		پیش پرداخت خرید نهاده های کشاورزی
۶۹۹,۸۳۴	۶۴۶,۱۸۰	۱۸-۱	پیش پرداخت کشت سال آتی چغندر
۱۰,۰۷۶	۱۷,۱۲۵	۱۸-۲	پیش پرداخت خرید کالا و خدمات
۲,۴۵۶	۱,۱۴۳		پیش پرداخت بیمه اموال ، موجودی ها و تکمیلی کارکنان
۸۱۶	۸۱۶		پیش پرداخت مالیات -مکسوره از کارمزد تصفیه شکر خام و اجاره املاک
۲۰	۲۰		سایر
۷۱۴,۲۷۲	۶۶۵,۲۸۴		

۱۸-۱- مانده پیش پرداخت به چغندرکاران مربوط به نهاده های تحویلی و مبالغ پرداختی تحت عنوان مساعده و تسهیلات به چغندرکاران برای سال زراعی ۱۴۰۱ است.

۱۴۰۰/۰۶/۳۱	۱۴۰۱/۰۶/۳۱	۱۸-۲	پیش پرداخت خرید کالا و خدمات از اقلام زیر تشکیل شده است:
میلیون ریال	میلیون ریال		
-	۶,۵۱۲		شرکت شیمی فر ایران
۱,۰۶۰	۲,۸۱۸		مرشدلو علی اصغر (وکیل)
-	۲,۷۴۰		شرکت سهامی بیمه ایران شعبه مشهد - نمایندگی مهسا قاسمی نوقابی
۴۳۰	۶۶۲		گروه تولیدی ثامن پوش خراسان (سید جلال عیدگاهی زنده دل)
-	۴۶۰		شرکت مپتکران صافی (فیلتر) یاسوج
-	۴۰۲		رسوب زدائی و تعمیراتی فضل پیران
۲,۲۳۳	-		شرکت صافی سازان صفا
۱,۳۵۳	-		کارا ابتکار ارس بابک کتانچی
۱,۰۰۰	-		صنایع ریختگری یوسفیان
۶۰۰	-		گروه صنعتی رادکان ماشین
۳,۴۰۰	۳,۵۳۲		سایر
۱۰,۰۷۶	۱۷,۱۲۵		



شرکت سهامی قند نیشابور (عام)
یادداشت‌های توضیحی صورتهای مالی
سال مالی منتهی به ۳۱ شهریور ۱۴۰۱

۱۴۰۰/۰۶/۳۱		۱۴۰۱/۰۶/۳۱		۱۹- موجودی مواد و کالا
خالص	خالص	کاهش ارزش	بهای تمام شده	
میلیون ریال	میلیون ریال	میلیون ریال	میلیون ریال	
۲,۳۳۵	۲,۱۵۶	-	۲,۱۵۶	کالای ساخته شده:
-	۵۸,۴۶۹	-	۵۸,۴۶۹	شکر سفید - ۱۹ تن
۲۱,۰۸۳	۱,۸۰۴	-	۱,۸۰۴	تفاله - ۱.۱۳۶ تن
۲۳,۴۱۸	۶۲,۴۲۹	۰	۶۲,۴۲۹	ملاس - ۷۱ تن
۱۰,۲۵۹	۰	۰	۰	مواد اولیه و بسته بندی:
۱۹,۴۶۲	۱۸,۴۰۶	۰	۱۸,۴۰۶	چغندر قند
۱۶۷,۹۶۷	۲۰۲,۹۴۴	(۸۵۶)	۲۰۳,۸۰۱	سنگ آهک
۱,۴۵۴	۳,۵۲۸	۰	۳,۵۲۸	کود، بذر و سم
۹,۲۵۸	۳۱,۷۴۵	۰	۳۱,۷۴۵	سوخت و روغن
۲۰۸,۴۰۰	۲۵۶,۶۲۴	(۸۵۶)	۲۵۷,۴۸۰	لوازم بسته بندی
۸۰,۱۸۴	۱۱۳,۷۰۴	(۴۸۹)	۱۱۴,۱۹۲	قطعات و لوازم یدکی:
۱,۴۷۷	۱,۷۲۴	۰	۱,۷۲۴	لوازم و قطعات فنی
۵,۷۳۶	۲,۱۷۸	۰	۲,۱۷۸	ابزار و لوازم
۱۶۱	۲۰	۰	۲۰	مواد شیمیایی
۸۷,۵۵۸	۱۱۷,۶۲۶	(۴۸۹)	۱۱۸,۱۱۴	ادوات کشاورزی جهت واگذاری به دیگران
۹۱	۳۹۶	۰	۳۹۶	سایر موجودی ها:
۱,۷۵۸	۱,۴۸۶	۰	۱,۴۸۶	انبار مواد غذایی
۱,۸۴۹	۱,۸۸۲	۰	۱,۸۸۲	سایر
۳۲۱,۲۲۴	۴۳۸,۵۶۱	(۱,۳۴۵)	۴۳۹,۹۰۵	

۱۹-۱- موجودی مواد اولیه و بسته بندی، کالای ساخته شده، قطعات و لوازم یدکی تا سقف ۷,۱۹۹ میلیارد ریال در مقابل خطرات ناشی از حوادث و آتش سوزی بصورت شناور بیمه شده است.

۱۹-۲- بهای تمام شده موجودی لوازم و قطعات فنی، ابزار و لوازم و سایر در تاریخ صورت وضعیت مالی به ترتیب برابر ۱۲۰,۹۸۸ و ۲,۳۰۰ و ۸,۵۵۷ میلیون ریال بوده، که اقلام سرمایه ای آن ها به ترتیب به مبلغ ۶,۷۹۶ و ۸۰۹ و ۲۴۴ میلیون ریال جمعاً به مبلغ ۷,۸۴۹ میلیون ریال تحت سرفصل اقلام سرمایه ای نزد انبار در جدول یادداشت ۱۴ منظور شده است.

۱۹-۳- موجودی کالای امانی دیگران نزد شرکت در پایان سال مربوط به خدمات تصفیه شکر خام به شرح زیر است:

مقدار - کیلوگرم

۲۸,۲۶۶,۶۶۱

۱۹,۴۰۰

۲۸,۲۸۶,۰۶۱

شرکت مادر تخصصی بازرگانی دولتی ایران - شکر سفید

سایر - شکر سفید



شرکت سهامی قند نیشابور (عام)
یادداشتهای توضیحی صورتهای مالی
سال مالی منتهی به ۳۱ شهریور ۱۴۰۱

۲۰- دریافتنی های تجاری و سایر دریافتنی ها

۱۴۰۰/۰۶/۳۱	۱۴۰۱/۰۶/۳۱		یادداشت	
خالص	خالص	کاهش ارزش	مبلغ	
میلیون ریال	میلیون ریال	میلیون ریال	میلیون ریال	
-	۱۷,۴۴۵	۰	۱۷,۴۴۵	اسناد دریافتنی (سایر اشخاص)
				حساب های دریافتنی :
۱۶۸,۰۴۷	۴۵,۶۴۸	۰	۴۵,۶۴۸	۲۰-۱ شرکت مادر تخصصی بازرگانی دولتی ایران
	۱۶,۳۱۶	۰	۱۶,۳۱۶	محمد جعفر مژدگانلو - فروش ذرت
۲,۲۴۰	۰	۰	۰	شرکت پرین بتن آمود
۳۰۸	۰	۰	۰	علی اصغر شم آبادی
۰	۰	(۱,۱۶۳)	۱,۱۶۳	۲۰-۲ عبدالصمد احمدی سلطان آبادی - فروش شکر
۰	۰	(۲۳۲)	۲۳۲	۲۰-۲ محمد رضا میثاقی فاروجی - فروش شکر
۰	۰	(۲۲۲)	۲۲۲	۲۰-۲ شرکت بازرگانی توسعه نیشکر و صنایع جانبی - کارمزد
۰	۰	(۵۹)	۵۹	۲۰-۲ مجتبی اعظم - فروش شکر
۱	۰	(۱۵)	۱۵	سایر
۱۷۰,۵۹۶	۶۱,۹۶۴	(۱,۶۹۲)	۶۳,۶۵۵	
۱۷۰,۵۹۶	۷۹,۴۰۸	(۱,۶۹۲)	۸۱,۱۰۰	

سایر دریافتنی ها:

۱,۸۷۵	-	-	-	اسناد دریافتنی (سایر اشخاص)
۱,۳۵۵	۳,۴۳۷	۰	۳,۴۳۷	۲۰-۳ اشخاص وابسته
۳,۲۳۰	۳,۴۳۷	۰	۳,۴۳۷	حساب های دریافتنی:
۱۵,۵۷۳	۵۰,۲۳۱	(۵,۱۳۳)	۵۵,۳۶۴	۲۰-۴ بدهی سنواتی چغندرکاران
۱۲,۵۷۸	۱۲,۷۷۸	۰	۱۲,۷۷۸	بدهی کشاورزان - فروش ادوات کشاورزی
۱,۶۸۰	۱۱,۹۷۸		۱۱,۹۷۸	سپرده مسدودی صدور ضمانتنامه و اعتبار اسنادی نزد بانک ملت
۳,۴۷۰	۶,۸۲۸		۶,۸۲۸	وام کارکنان و مساعده
۰	۲۲۵	۰	۲۲۵	بدهی صندوق پس انداز کارکنان
۴,۷۷۲	-	۰	-	بدهی کشاورزان - شکر و تفاله سهمیه
۱۰	۱۰	(۸۸)	۹۸	مانده حسابهای راکد سنواتی
۲۵۷	۲۹۱		۲۹۱	کارخانه های قند
۵,۶۴۳	۱,۵۷۴		۱,۵۷۴	سایر اقلام
۴۳,۹۸۳	۸۳,۹۱۵	(۵,۲۲۱)	۸۹,۱۳۶	
۴۷,۲۱۳	۸۷,۳۵۳	(۵,۲۲۱)	۹۲,۵۷۴	
۲۱۷,۸۱۰	۱۶۶,۷۶۱	(۶,۹۱۳)	۱۷۳,۶۷۴	



شرکت سهامی قند نیشابور (عام)
یادداشت‌های توضیحی صورت‌های مالی
سال مالی منتهی به ۳۱ شهریور ۱۴۰۱

۲۰-۱- عمده مانده حساب دریافتی از شرکت مادر تخصصی بازرگانی دولتی ایران به مبلغ ۴۵,۶۴۸ میلیون ریال بابت سپرده حق بیمه و حسن انجام کار تصفیه شکر خام در سال گذشته می باشد.

۲۰-۲- چهار فقره مانده حساب دریافتی تجاری مربوط به فروش در سال مالی منتهی به ۳۱ شهریور ۱۳۹۵ و ۱۳۹۶ جمعاً بالغ بر ۱,۶۷۶ میلیون ریال بوده، تاکنون وصول نگردیده و ضمن پیگیری جهت وصول آن ها، در رعایت استانداردهای حسابداری، ذخیره مطالبات مشکوک الوصول از این بابت در حساب ها منظور شده است.

۲۰-۳- اشخاص وابسته

مطالبات از شرکت های گروه در ارتباط با هزینه های مشترک و سود سهام به شرح زیر قابل تفکیک می باشد:

۱۴۰۰/۰۶/۳۱	۱۴۰۱/۰۶/۳۱	یادداشت
میلیون ریال	میلیون ریال	
-	۲,۳۷۴	شرکت صادراتی توسعه صنایع بهشهر زرین
۹۴۷	۷۱۴	شرکت بیمه نوین - تهران
۳۱۱	۳۱۱	۲۰-۳-۱ شرکت شکر شاهرود
۲۸	۳۵	شرکت مارگارین
-	۴	شرکت صنعتی بهشهر
۱۸	-	شرکت صنعتی بهپاک
۵۲	-	شرکت بیمه البرز
۱,۳۵۵	۳,۴۳۷	

۲۰-۳-۱- مطالبات از شرکت شکر شاهرود بابت باقیمانده مخارج انجام شده بابت واردات شکر خام (شامل کارمزد، مخارج گمرکی و سایر هزینه های واردات) می باشد.

۲۰-۴- بدهی سنواتی چغندرکاران به مبلغ ۵۵,۳۶۴ میلیون ریال مربوط به اشخاصی است که چغندر مورد تعهد خود را به طور کامل تحویل ننموده اند. توضیح اینکه مبلغ مذکور متشکل از ۴۵,۹۳۶ میلیون ریال مطالبات مربوط به سال زراعی ۱۴۰۰ و ۹,۴۲۸ میلیون ریال مطالبات مربوط به سالهای زراعی قبل می باشد که در اجرای استانداردهای حسابداری و بر اساس جدول سنی، مبلغ ۵,۱۳۳ میلیون ریال ذخیره مطالبات مشکوک الوصول بابت آن ها ایجاد شده است.



شرکت سهامی قند نیشابور (عام)
یادداشت‌های توضیحی صورت‌های مالی
سال مالی منتهی به ۳۱ شهریور ۱۴۰۱

۲۱- سرمایه گذاری های کوتاه مدت

۱۴۰۰/۰۶/۳۱	۱۴۰۱/۰۶/۳۱	تعداد سهام	یادداشت
خالص	بهای تمام شده		
میلیون ریال	میلیون ریال		
۲۰۴	۲۰۴	۲,۱۰۱,۳۳۰	سرمایه گذاری های سریع معامله در بازار : سهام شرکت های پذیرفته شده در بورس
۳۲	۳۲	۶۰۴,۶۴۸	شرکت مارگارین
۱۹	۱۹	۹۴۶,۵۴۱	شرکت شکر شاهرود
۷	۷	۱۱۳,۹۶۲	شرکت قند حکمتان
۵	۵	۲۰۴,۸۲۷	شرکت صنعتی بهپاک
۶	۶	۳۷,۴۹۵	شرکت صنعتی بهشهر
			شرکت کشت و صنعت چین چین
۲۷۳	۲۷۳		
۳	۳	۲۲,۳۹۸	سرمایه گذاری در سهام سایر شرکت ها
۰,۰۰۶	۰,۰۰۶	۲۲	شرکت صنایع بسته بندی ایران
۳	۳		شرکت شوگو پارس
۱۱۲,۲۰۹	۳۰,۰۰۰		سپرده ها و واحدهای سرمایه گذاری کوتاه مدت بانکی
۱۱۲,۴۸۵	۳۰,۲۷۶		۲۱-۱

۲۱-۱ - سپرده واحد های سرمایه گذاری مربوط به سپرده سرمایه گذاری کوتاه مدت نزد بانک کشاورزی شعبه فیروزه می باشد.

۲۲- موجودی نقد

۱۴۰۰/۰۶/۳۱	۱۴۰۱/۰۶/۳۱	یادداشت
میلیون ریال	میلیون ریال	
۶۵,۴۲۰	۱۷۶,۱۳۵	۲۲-۱
۴۷	۴۷	موجودی نزد بانک ها - ریالی
۶۵,۴۶۷	۱۷۶,۱۸۱	موجودی صندوق و تنخواه گردان ها - ریالی

۲۲-۱ - موجودی نزد بانک ها از اقلام زیر تشکیل شده است:

۱۴۰۰/۰۶/۳۱	۱۴۰۱/۰۶/۳۱	تعداد	فقره حساب
میلیون ریال	میلیون ریال		
۷,۳۱۸	۱۳,۰۵۷	۱	بانک کارآفرین - شعبه کریمخان
۲۴,۹۱۳	۱۰۴,۴۸۲	۵	بانک کشاورزی - شعبه فیروزه
۱۸,۴۵۶	۲۸,۹۶۱	۲	بانک ملت - شعبه مرکزی نیشابور
۶,۶۸۵	۶,۷۷۷	۴	بانک ملی - کشاورز و مرکزی تهران
۲,۶۲۷	۱۶,۱۰۰	۵	بانک اقتصاد نوین - شعب الغدیر و مرکزی نیشابور
۵,۴۹۵	۶,۷۵۷	۳	بانک صادرات - شعبه مرکزی نیشابور
۲۴	۰	۲	بانک تجارت - شعبه احمد قصیر تهران
۳	۰	۱	بانک صنعت و معدن - شعبه مشهد
۶۵,۴۲۰	۱۷۶,۱۳۵		



شرکت سهامی قند نیشابور (عام)
یادداشت‌های توضیحی صورتهای مالی
سال مالی منتهی به ۳۱ شهریور ۱۴۰۱

۲۳- سرمایه

سرمایه شرکت در تاریخ ۱۴۰۱/۰۶/۳۱ مبلغ ۳,۸۵۰,۰۰۰ میلیون ریال، شامل تعداد ۳,۸۵۰,۰۰۰,۰۰۰ سهم هزار ریالی با نام تمام پرداخت شده است. ترکیب سهامداران در تاریخ صورت وضعیت مالی به شرح زیر است:

۱۴۰۱/۰۶/۳۱		
درصد مالکیت	تعداد سهام	
۵۳	۲,۰۵۷,۱۸۲,۶۴۵	شرکت صادراتی توسعه صنایع بهشهر زرین
۵	۱۷۴,۸۵۶,۵۷۶	شرکت توسعه صنایع بهشهر
۲	۸۷,۳۴۸,۱۵۸	شرکت سرمایه گذاری گروه صنایع بهشهر ایران
۲	۸۶,۷۶۶,۰۳۲	شرکت آرتان ثروت نسل فردا
۳۸	۱,۴۴۳,۸۴۶,۵۸۹	سایر سهامداران حقیقی و حقوقی
۱۰۰	۳,۸۵۰,۰۰۰,۰۰۰	

۲۳-۱- تطبیق سهام اول و پایان سال

در سال مالی مورد گزارش سرمایه شرکت طبق مصوبه مجمع عمومی فوق العاده مورخ ۱۴۰۱/۰۱/۲۴ از مبلغ ۲۷۰,۰۰۰ میلیون ریال به مبلغ ۳,۸۵۰,۰۰۰ میلیون ریال (۱۳۲۶ درصد) از محل مازاد تجدید ارزیابی زمین های شرکت به مبلغ ۳,۲۸۸,۰۲۱ میلیون ریال و سود انباشته به مبلغ ۲۹۱,۹۷۹ میلیون ریال افزایش یافته و مراتب قانونی آن در تاریخ ۱۴۰۱/۰۴/۰۶ به ثبت رسیده است.

۱۴۰۰/۰۶/۳۱	۱۴۰۱/۰۶/۳۱	
تعداد سهام	تعداد سهام	مانده ابتدای سال
۲۷۰,۰۰۰,۰۰۰	۲۷۰,۰۰۰,۰۰۰	افزایش از محل مازاد تجدید ارزیابی
-	۳,۲۸۸,۰۲۱,۰۰۰	افزایش از محل سود انباشته
-	۲۹۱,۹۷۹,۰۰۰	مانده پایان سال
۲۷۰,۰۰۰,۰۰۰	۳,۸۵۰,۰۰۰,۰۰۰	

۲۴- اندوخته قانونی

در اجرای مفاد مواد ۱۴۰ و ۲۳۸ اصلاحیه قانون تجارت مصوب سال ۱۳۴۷ و ماده ۵۱ اساسنامه، مبلغ ۳۱,۱۲۷ میلیون ریال از محل سود قابل تخصیص، به اندوخته قانونی منتقل شده است. به موجب مفاد مواد یاد شده تا رسیدن مانده اندوخته قانونی به ۱۰ درصد سرمایه شرکت، انتقال یک بیستم از سود خالص هر سال به اندوخته فوق الذکر الزامی است. اندوخته قانونی قابل انتقال به سرمایه نمی باشد و جز در هنگام انحلال شرکت، قابل تقسیم بین سهامداران نیست.

۲۵- سایر اندوخته ها

سایر اندوخته ها شامل ۲۱۱ میلیون ریال اندوخته احتیاطی ایجاد شده از محل سود سالهای ۱۳۶۷ الی ۱۳۶۹ و ۲/۳ میلیون ریال اندوخته صرف سهام، مربوط به سنوات قبل (قبل از سال ۱۳۸۰) است.

۲۶- ذخیره مزایای پایان خدمت کارکنان

۱۴۰۰/۰۶/۳۱	۱۴۰۱/۰۶/۳۱	
میلیون ریال	میلیون ریال	مانده ابتدای سال
۳۳,۰۹۳	۴۲,۱۶۶	پرداخت شده طی سال
(۱۱,۱۸۴)	(۱۴,۳۱۷)	ذخیره تامین شده در پایان سال
۲۰,۲۵۷	۱۸,۰۱۱	مانده پایان سال
۴۲,۱۶۶	۴۵,۸۶۱	



شرکت سهامی قند نیشابور (عام)
یادداشت‌های توضیحی صورتهای مالی
سال مالی منتهی به ۳۱ شهریور ۱۴۰۱

۲۷- پرداختنی های تجاری و سایر پرداختنی ها

۱۴۰۰/۰۶/۳۱	۱۴۰۱/۰۶/۳۱	یادداشت
میلیون ریال	میلیون ریال	
		تجاری:
۶۸	۶۸	۲۷-۱ اسناد پرداختنی: حسابهای پرداختنی:
۲۴,۴۸۴	۳۷,۵۱۸	۲۷-۲ تامین کنندگان مواد و کالا و خدمات
۲۴,۵۵۲	۳۷,۵۸۶	
		سایر پرداختنی ها:
۴۸	۰	اسناد پرداختنی (سایر اشخاص)
۱۵۳	۱۴۸	۲۷-۳ اشخاص وابسته
۲۰۲	۱۴۸	
		حساب های پرداختنی:
۶,۸۰۴	۶,۷۵۴	۲۷-۴ بدهی به سهامداران بابت خالص بهای فروش سهام و پاره سهم سازمان تامین اجتماعی - حق بیمه تا ۱۴۰۱/۰۶/۳۱
۳۷,۹۹۷	۳۷,۲۸۶	۲۷-۵ سازمان امور مالیاتی - مالیات حقوق، تکلیفی و مالیات بر ارزش افزوده
۱۰,۲۶۹	۱,۵۱۷	حقوق و مزایای پرداختنی
۱۰,۴۷۲	۱۲,۶۷۳	شرکت ملی گاز - هزینه گاز مصرفی
۶,۸۹۸	۳۹,۸۷۴	هزینه های پرداخت نشده
۲,۶۳۲	۱,۷۵۲	سپرده مکسوره از پیمانکاران
۳,۸۴۵	۴,۳۳۳	سازمان تامین اجتماعی - حق بیمه کارکنان
۳,۰۶۶	۴,۰۵۹	بستانکاران سنواتی
۲۰۸	۲۰۸	سایر اشخاص
۱۸,۹۱۱	۲۳,۶۸۵	۲۷-۶
۹۱,۱۰۱	۱۲۲,۱۴۱	
۹۱,۳۰۳	۱۲۲,۲۸۹	
۱۱۵,۸۵۵	۱۵۹,۸۷۵	

۲۷-۱- اسناد پرداختنی تجاری به شرح زیر قابل تفکیک است:

تعداد	مبلغ - میلیون ریال
۹	۵
۴۹	۶۳
	۶۸

اسناد صادره بابت کرایه حمل رانندگان چغندر
اسناد صادره در وجه چغندرکاران



شرکت سهامی قند نیشابور (عام)
یادداشت‌های توضیحی صورت‌های مالی
سال مالی منتهی به ۳۱ شهریور ۱۴۰۱

۱۴۰۰/۰۶/۳۱	۱۴۰۱/۰۶/۳۱	۲۷-۲- تامین کنندگان مواد و کالا و خدمات
میلیون ریال	میلیون ریال	
۷,۲۴۰	۹,۶۱۱	چغندرکاران- بهای چغندر خریداری شده
-	۵,۹۰۰	علی اصغر اطهری - مزارع
-	۳,۹۳۸	شرکت کیسه بافی شاهین هشت بهشت
۲,۹۲۶	۲,۹۱۵	شرکت شتاب نیرو و خیام- پیمانکار تامین نیروی انسانی
۱,۴۱۲	۳,۰۳۲	شرکت زیست فناوری سبز - خرید سم و کود
۴۴۰	۲,۱۵۰	شرکت ابزار تراش علی- خرید لوازم و قطعات
۱,۳۳۶	۲,۰۳۱	فروشگاه صنعت بلبرینگ- خرید بلبرینگ
۸۲۷	۱,۰۸۹	ریخته گری و پمپ سازی سیاوش محمدیان میلان لو
-	۵۸۰	کارا ابتکار ارس - بایک کتانچی
۸۷۴	۴۸۸	گروه فنی صنعتی مهدی عقاب پیشه
-	۳۴۳	مهدی درودی - اتصالات درودی
۱,۷۴۹	۳۴۰	شرکت فنی مهندسی والا صنعت پیشرو
۹۱۴	۳۱۹	مهرداد مژدگانلو - خدمات کشاورزی
-	۲۲۴	خماریان محسن (تراشکاری محسن)
۳۳	۲۰۳	شرکت تولیدی گازهای طبی و صنعتی طوس سبزوار
-	۱۸۲	روبینا تجارت شرق طوس
۹۵	۱۵۴	دنیای کاسه نمذ نیشابور - علی اصغر خرمی
۳۰۸	۱۵	رضا خبری - خدمات کشاورزی
۷۸۶	-	پیام صنعت - عباس ولیخانی
۲۹۹	-	شرکت گیاه گستر فیروزه - خرید بذر
۲۱۰	-	شرکت دانش بنیان فناوران ابزار دقیق کوهرنگ - خرید کود
۴,۲۳۱	-	احمد طالبی - معدن برگشاهی - خرید سنگ آهک
۸۰۵	۴,۰۰۵	سایر
۲۴,۴۸۴	۳۷,۵۱۸	



شرکت سهامی قند نیشابور (عام)
یادداشت‌های توضیحی صورتهای مالی
سال مالی منتهی به ۳۱ شهریور ۱۴۰۱

۲۷-۳- اشخاص وابسته- شرکت های گروه

۱۴۰۰/۰۶/۳۱	۱۴۰۱/۰۶/۳۱	
میلیون ریال	میلیون ریال	
-	۹۹	شرکت سهامی بیمه البرز
۳۱	۳۱	شرکت توسعه صنایع بهشهر
۹	۹	شرکت صنایع بسته بندی ایران
۸	۸	شرکت سرمایه گذاری ملی ایران
۱	۱	شرکت پاکسان
۱۰۳	-	شرکت صادراتی توسعه صنایع بهشهر زرین
۲	-	شرکت صنعتی بهشهر
۱۵۳	۱۴۸	

۲۷-۴- مانده بدهی به سازمان تامین اجتماعی به مبلغ ۲۷.۲۸۶ میلیون ریال شامل مبلغ ۱۹.۹۷۶ میلیون ریال بابت بدهی مشاغل سخت و زیان آور کارکنان شرکت بوده و مبلغ ۷.۳۱۰ میلیون ریال بدهی بابت برگ مطالبه سازمان جهت رسیدگی سنوات مالی ۱۳۹۰ الی ۱۳۹۵ و همچنین سال مالی ۱۳۹۸ می باشد. لازم به ذکر است که با توجه به شمولیت برخی از پرسنل شرکت در مشاغل سخت و زیان آور سالیانه معادل ۴٪ حقوق و مزایای مشمول آنها به عنوان ذخیره بیمه سخت و زیان آور در حسابها منظور می شود.

۲۷-۵- دفاتر شرکت بابت رعایت مقررات قانون مالیات بر ارزش افزوده به استثنای سال سوم و چهارم سال ۱۳۹۸ و سال اول و دوم سال ۱۳۹۹ (سال مالی منتهی به ۱۳۹۹/۰۶/۳۱) از تاریخ ۱۳۹۳/۰۷/۰۱ تا پایان ۱۴۰۱/۰۶/۳۱ رسیدگی نشده است. شرکت طی سالهای اخیر نسبت به انجام تکلیف قانونی خود اقدام نموده ولی اعمال هرگونه تعدیل در حسابها منوط به انجام رسیدگی و اعلام نظر قطعی و نهایی مراجع زیربط خواهد بود.

۲۷-۶- مانده حساب سایر اشخاص به شرح زیر قابل تفکیک است:

۱۴۰۰/۰۶/۳۱	۱۴۰۱/۰۶/۳۱	
میلیون ریال	میلیون ریال	
۶,۳۲۷	۱۲,۱۰۸	شرکت سهامی آب منطقه خراسان - حق النظاره
-	۲,۰۶۱	بیمه دانا شعبه آزادی مشهد
۱,۰۶۶	۱,۰۶۶	تاق بازرگانی - ۳ در هزار
۷۸۱	۹۰۰	شرکت تحقیقات و خدمات زراعی چغندر قند خراسان
۳۶۸	۸۹۲	سماعیل سروش- تعمیرات ساختمان
۴۶۹	۶۹۵	سوپرگوشن لنگری
۱,۰۲۲	۴۷۸	صندوق قرض الحسنه امام رضا
۱۶۰	۱۴۲	شرکت تعاونی مصرف کارکنان
۵۲	۵۲	کارخانجات قند
۹۳۰	-	شرکت تعاونی روستائی آزادی
۴۳۲	-	بورس اوراق و بهادار تهران
۳۱۹	-	زوغن طلایی نیشابور- مانده سنواتی
۲۷۰	-	صندوق پس انداز کارکنان
۲۱۴	-	نجم صنفی کارخانجات قند و شکر - حق عضویت
۶۵۰۰	۵,۲۸۹	سایر
۱۸,۹۱۱	۲۳,۶۸۵	



شرکت سهامی قند نیشابور (عام)
یادداشت‌های توضیحی صورتهای مالی
سال مالی منتهی به ۳۱ شهریور ۱۴۰۱

۲۸-۷- اجزای اصلی هزینه مالیات بر درآمد به شرح زیر می باشد:

۱۴۰۰/۰۶/۳۱	۱۴۰۱/۰۶/۳۱	
میلیون ریال	میلیون ریال	هزینه مالیات بر درآمد سال جاری
۵۹,۳۴۲	-	
۱۴,۷۱۴	۲,۳۰۳	هزینه مالیات بر درآمد سال های قبل
۷۴,۰۵۶	۲,۳۰۳	

۲۸-۸- صورت تطبیق پرداخت مالیات شرکت به شرح زیر است:

۱۴۰۰/۰۶/۳۱	۱۴۰۱/۰۶/۳۱	
میلیون ریال	میلیون ریال	مانده ابتدای سال
۶۷,۵۸۵	۷۳,۳۲۱	ذخیره مالیات عملکرد سال جاری
۵۹,۳۴۲	-	ذخیره مالیات عملکرد سال های قبل
۱۴,۷۱۴	۲,۳۰۳	مالیات پرداخت شده از محل مالیات پرداختی
(۶۸,۳۳۰)	(۷۱,۶۴۳)	
۷۳,۳۲۱	۳,۹۸۱	

۲۸-۹- صورت تطبیق هزینه مالیات بر درآمد و حاصل ضرب سود حسابداری در نرخ مالیات قابل اعمال شرکت به شرح زیر است:

۱۴۰۰/۰۶/۳۱	۱۴۰۱/۰۶/۳۱	
میلیون ریال	میلیون ریال	سود عملیات در حال تداوم قبل از مالیات
۴۷۱,۴۶۰	۸۴,۸۳۶	هزینه مالیات بر درآمد در حال تداوم محاسبه باترخ ۲۵ درصد
۱۱۷,۸۶۵	-	اثر درآمدهای معاف مالیات و تخفیفات مالیاتی
-	-	سود حاصل از اوراق بهادار و سپرده های بانکی
(۶,۸۶۲)	-	تخفیف مالیاتی تبصره ۷ ماده ۱۰۵ ق.م.م
(۲۲,۲۰۱)	-	تبصره بند ۶ قانون بودجه ۱۴۰۰
(۱۴,۶۲۴)	-	تخفیف ماده ۱۴۳ ق.م.م
(۱۴,۸۳۶)	-	هزینه مالیات بر درآمد محاسبه شده
۵۹,۳۴۲	-	مالیات سالهای قبل
۱۴,۷۱۴	۲,۳۰۳	جمع مالیات سال مالی
۷۴,۰۵۶	۲,۳۰۳	
۱۲,۵۹%	-	نرخ موثر



شرکت سهامی قند نیشابور (عام)
 یادداشتهای توضیحی صورت های مالی
 سال مالی منتهی به ۳۱ شهریور ۱۴۰۱

۱۴۰۰/۰۶/۳۱	۱۴۰۱/۰۶/۳۱	۲۹- سود سهام پرداختنی
میلیون ریال	میلیون ریال	مانده ابتدای سال
۱۶,۷۹۳	۲۳,۴۹۱	سود سهام مصوب سال قبل
۵۶,۷۰۰	۲۷۰,۰۰۰	پرداخت به سهامداران در طی سال
(۵۰,۰۰۲)	(۱۰۰,۷۱۱)	مانده پایان سال
<u>۲۳,۴۹۱</u>	<u>۱۹۲,۷۷۹</u>	

۲۹-۱- طبق مصوبه مجمع در تاریخ ۱۴۰۰/۰۹/۲۱، سود سهام سال مالی منتهی به ۳۱ شهریورماه ۱۴۰۰ به ازای هر سهم مبلغ ۱۰,۰۰۰ ریال و جمعاً مبلغ ۲۷۰,۰۰۰ میلیون ریال تعیین گردید. به منظور ایفای کامل حقوق سهامداران، جدول زمانبندی پرداخت سود سهامداران از طریق سامانه اطلاع رسانی ناشران اطلاع رسانی شده است.

۱۴۰۰/۰۶/۳۱	۱۴۰۱/۰۶/۳۱	۳۰- تسهیلات مالی
میلیون ریال	میلیون ریال	تسهیلات دریافتی
۳۸۶,۴۶۴	۵۹۴,۹۵۹	

۳۰-۱- تسهیلات دریافتی برحسب مبانی مختلف به شرح زیر است:

۱۴۰۰/۰۶/۳۱	۱۴۰۱/۰۶/۳۱	۳۰-۱-۱- به تفکیک تامین کنندگان تسهیلات
میلیون ریال	میلیون ریال	بانک ملت شعبه مرکزی
-	۱۳۱,۰۰۷	بانک کارآفرین
۴۷۰,۲۹۳	۵۱۲,۸۹۸	بانک کشاورزی فیروزه
-	۱۱۴,۳۶۱	جمع
۴۷۰,۲۹۳	۷۵۸,۲۶۶	سود و کارمزد سال های آتی
(۱۴,۷۹۵)	(۶۹,۷۵۹)	سپرده های سرمایه گذاری سال
(۶۹,۰۳۴)	(۹۳,۵۴۸)	
<u>۳۸۶,۴۶۴</u>	<u>۵۹۴,۹۵۹</u>	

۳۰-۱-۲- به تفکیک نرخ موثر سود و کارمزد

۱۴۰۰/۰۶/۳۱	۱۴۰۱/۰۶/۳۱	۱۸ درصد
میلیون ریال	میلیون ریال	
۴۷۰,۲۹۳	۷۵۸,۲۶۶	



شرکت سهامی قند نیشابور (عام)
یادداشتهای توضیحی صورت های مالی
سال مالی منتهی به ۳۱ شهریور ۱۴۰۱

۱۴۰۱/۰۶/۳۱	۳-۱-۳- به تفکیک زمان بندی پرداخت
میلیون ریال	سال ۱۴۰۱
<u>۷۵۸,۲۶۶</u>	
۱۴۰۱/۰۶/۳۱	۳-۱-۴- به تفکیک نوع وثیقه
میلیون ریال	
۲,۲۴۴,۴۵۰	چک و سفته
۱۵۴,۷۴۰	زمین و ساختمان
۱۰۲,۰۰۰	زمین و ماشین آلات
<u>۲,۵۰۱,۱۹۰</u>	

۳-۲- تغییرات حاصل از جریان های نقدی و تغییرات غیرنقدی در بدهی های حاصل از فعالیت های تأمین مالی به شرح زیر است:

سال مالی منتهی به

۱۴۰۱/۰۶/۳۱	
میلیون ریال	
۳۲۷,۴۸۲	مانده در ۱۳۹۹/۰۷/۰۱
۱,۳۹۷,۸۹۶	دریافت های نقدی
۶۹,۳۹۲	سود و کارمزد جرائم
(۱,۳۱۹,۹۹۳)	پرداخت های نقدی بابت اصل
(۶۶,۱۸۹)	پرداخت های نقدی بابت سود
(۲۲,۱۲۴)	افزایش سپرده های نقدی
<u>۳۸۶,۴۶۴</u>	مانده در ۱۴۰۰/۰۷/۰۱
۲,۰۰۹,۵۱۰	دریافت های نقدی
۱۰۴,۱۵۳	سود و کارمزد جرائم
(۱,۷۹۲,۰۱۰)	پرداخت های نقدی بابت اصل
(۸۸,۶۴۴)	پرداخت های نقدی بابت سود
(۲۴,۵۱۴)	افزایش سپرده های نقدی
<u>۵۹۴,۹۵۹</u>	مانده در ۱۴۰۱/۰۶/۳۱



شرکت سهامی قند نیشابور (عام)
یادداشتهای توضیحی صورت های مالی
سال مالی منتهی به ۳۱ شهریور ۱۴۰۱

۱۴۰۰/۰۶/۳۱	۱۴۰۱/۰۶/۳۱	
میلیون ریال	میلیون ریال	۳۱- پیش دریافت ها
۱۲۳,۰۰۰	۲۸,۱۵۱	پیش دریافت فروش شکر
۲۵,۶۴۲	.	پیش دریافت فروش ملاس
۱۵۶	۸۴	سایر پیش دریافت ها
۱۴۸,۷۹۸	۲۸,۲۳۵	
سال مالی منتهی به	سال مالی منتهی به	۳۲- نقد حاصل از عملیات
۱۴۰۰/۰۶/۳۱	۱۴۰۱/۰۶/۳۱	
میلیون ریال	میلیون ریال	سود خالص
۳۹۷,۴۰۴	۸۲,۵۳۳	تعديلات:
۷۴,۰۵۶	۲,۳۰۳	هزینه مالیات بر درآمد
۶۷,۲۸۹	۱۰۴,۱۵۳	هزینه های مالی
۱۹,۳۲۹	۲۱,۱۴۹	استهلاک دارایی های غیر جاری
۹,۰۷۳	۳,۶۹۵	خاص افزایش در ذخیره پایان خدمت کارکنان
(۸۴۴)	(۱۵۴)	(سود) ناشی از فروش دارایی های ثابت مشهود
(۲۷,۴۴۹)	(۱۷,۰۶۴)	سود سپرده بانکی و سود حاصل از سرمایه گذاری ها
۱۴۱,۴۵۵	۱۱۴,۰۸۲	
(۱۸۴,۵۹۲)	۵۱,۰۴۸	کاهش (افزایش) دریافتنی های عملیاتی
(۱۵۹,۴۳۵)	(۱۱۷,۳۳۶)	(افزایش) موجودی مواد و کالا
(۳۴۲,۱۹۶)	۴۸,۹۸۸	کاهش (افزایش) پیش پرداخت های عملیاتی
۳۱,۴۷۳	۴۴,۰۲۰	افزایش پرداختنی های عملیاتی
۱۱۷,۸۵۹	(۱۲۰,۵۶۵)	(کاهش) افزایش پیش دریافت های عملیاتی
(۵۳۴,۸۹۳)	(۹۳,۸۴۵)	
۳,۹۶۷	۱۰۲,۷۶۹	نقد حاصل از عملیات



شرکت سهامی قند نیشابور (عام)
یادداشتهای توضیحی صورت های مالی
سال مالی منتهی به ۳۱ شهریور ۱۴۰۱

۳۳- مدیریت سرمایه و ریسک ها

۳۳-۱- مدیریت سرمایه

شرکت سرمایه خود را مدیریت می کند تا اطمینان حاصل کند در حین حداکثر کردن بازده ذینفعان از طریق بهینه سازی تعادل بدهی و سرمایه، قادر به تداوم فعالیت خواهد بود. ساختار سرمایه شرکت از خالص بدهی و حقوق مالکانه تشکیل می شود. شرکت در سال مورد گزارش جهت اصلاح ساختار مالی اقدام به افزایش سرمایه از محل مازاد تجدید ارزیابی و سود انباشته نموده است. همچنین شرکت در معرض هیچگونه الزامات سرمایه تحمیل شده از خارج از شرکت نیست.

۳۳-۱-۱- نسبت اهرمی

نسبت اهرمی در پایان سال به شرح زیر است :

سال مالی منتهی به	سال مالی منتهی به	
۱۴۰۰/۰۶/۳۱	۱۴۰۱/۰۶/۳۱	
میلیون ریال	میلیون ریال	جمع بدهی
۷۹۰,۰۹۶	۱,۰۲۵,۶۸۹	موجودی نقد
(۶۵,۴۶۷)	(۱۷۶,۱۸۱)	خالص بدهی
۷۲۴,۶۳۰	۸۴۹,۵۰۸	حقوق مالکانه
۹۰۳,۱۱۲	۴,۰۰۳,۶۶۶	نسبت خالص بدهی به حقوق مالکانه(درصد)
۸۰	۲۱	

۳۳-۲- اهداف مدیریت ریسک مالی

شرکت، برای دسترسی هماهنگ به بازارهای مالی داخلی و بین المللی و نظارت و مدیریت ریسک های مالی مربوط به عملیات شرکت از طریق گزارش های ریسک داخلی که آسیب پذیری را برحسب درجه و اندازه ریسک ها تجزیه و تحلیل می کند، استفاده می نماید. این ریسک ها شامل ریسک بازار (شامل ریسک نرخ ارز و سایر ریسک های قیمت)، ریسک اعتباری و ریسک نقدینگی می باشد.

۳۳-۳- ریسک بازار

فعالیت های شرکت در معرض ریسک های مالی تغییرات در نرخ های مواد اولیه (عمدتا شکر خام وارداتی که تاثیر پذیری از قیمت های جهانی و نرخ ارز می باشد) و نرخ فروش محصولات (قیمت گذاری توسط دولت) قرار دارد. شرکت به منظور مدیریت کردن آسیب پذیری از ریسک ارزی یا استفاده از تجزیه و تحلیل حساسیت، میزان آن اندازه گیری می کند. تجزیه و تحلیل حساسیت، تأثیر یک تغییر منطقی محتمل در نرخ های ارز در طی سال را ارزیابی می کند. سال زمانی طولانی تر برای تجزیه و تحلیل حساسیت، ارزش در معرض ریسک را تکمیل میکند و به شرکت در ارزیابی آسیب پذیری از ریسک های بازار، کمک می کند.



شرکت سهامی قند نیشابور (عام)
یادداشت‌های توضیحی صورت های مالی
سال مالی منتهی به ۳۱ شهریور ۱۴۰۱

۴-۳۳- مدیریت ریسک ارز

با توجه به تامین عمده مواد اولیه از منابع داخلی (خریدچغندر از چغندرکاران) و قراردادهای فروش داخلی، شرکت دارای ریسک ارزی کم اهمیتی می باشد، ریسک ارزی شرکت محدود به تامین ارز برای خرید شکر خام می باشد که باتوجه به قرار گرفتن کالای تولیدی شرکت در زمره کالاهای اساسی و تامین ارز توسط دولت و قیمت گذاری محصولات توسط نهادهای دولتی متناسب با نرخ ارز تخصیص یافته ریسک مزبور برای شرکت کم اهمیت می باشد.

۵-۳۳- ریسک سایر قیمت

با توجه به عدم سرمایه گذاری در اوراق بهادار (سهام)، شرکت فاقد ریسک قیمت در اوراق بهادار می باشد. ریسک قیمت ها مربوط به افزایش نرخ خرید مواد اولیه (عمدتاً چغندر قند تولید شده توسط چغندر کاران و کیسه مصرفی برای بسته بندی قند و شکر) و قطعات و ماشین آلات مورد نیاز شرکت می باشد که عمدتاً ناشی از تاثیر نوسانات اقتصادی کشور و افزایش نرخ ارز است.

۶-۳۳- مدیریت ریسک اعتباری

ریسک اعتباری به ریسکی اشاره دارد که طرف قرارداد در ایفای تعهدات قراردادی خود ناتوان باشد که منجر به زیان مالی برای شرکت شود. از آنجایی که فروش عمده شرکت به صورت نقدی می باشد در نتیجه ریسک اعتباری ناشی از ناتوانی در ایفای تعهدات توسط مشتری کاهش می یابد.

۷-۳۳- مدیریت ریسک نقدینگی

ریسک نقدینگی یکی از مهمترین ریسک های شرکت می باشد که باتوجه به سیاست های اتخاذ شده توسط مدیریت مبنی بر فروش نقدی محصولات ریسک مذکور برای شرکت بسیار کم اهمیت است. عمده ریسک نقدینگی شرکت محدود به فروش خدمات اعتباری به دولت است که باتوجه به سیاست های فعلی دولت مبنی بر عدم خرید تضمینی شکر و فروش به مشتریان غیردولتی ریسک نقدینگی شرکت بسیار کم می باشد.

۸-۳۳- اثرات کرونا بر عملکرد شرکت

این مجموعه صنعتی با انجام اقدامات مدیریتی منسجم و برنامه ریزی شده، سعی در به حداقل رساندن ریسک ابتلای کارکنان را داشته است که خوشبختانه در پی آن کارکنان در کمال صحت و سلامت در محل کار حاضر شده و در حال آماده سازی واحد های کارخانه جهت بهره برداری آتی شکر خام و چغندری می باشد. لذا پیش بینی میشود با تداوم اقدامات مذکور در برنامه های قبلی تغییری ایجاد نمی گردد.



شرکت سهامی قند نیشابور (عام)
یادداشت‌های توضیحی صورت های مالی
سال مالی منتهی به ۳۱ شهریور ۱۴۰۱

۲۴- معاملات با اشخاص وابسته

معاملات با اشخاص وابسته موضوع ماده ۱۲۹ اصلاحیه قانون تجارت و سایر اشخاص وابسته در طی سال مالی به شرح ذیل است:

الف - معاملات انجام شده:

(مبالغ به میلیون ریال)

شرح	نام اشخاص وابسته / شرکت	نوع وابستگی	مشمول ماده ۱۲۹	خرید کالا و خدمات	فروش کالا و خدمات	پرداخت (دریافت) هزینه‌های مشترک قیامین	وجوه پرداختی	وجوه دریافتی	تضامین دریافتی	تضامین اعطایی
واحد تجاری اصلی	شرکت صادراتی توسعه صنایع بهشهر زرین	عضو هیئت مدیره	۰	-	-	(۱۷,۳۶۹)	۱۹,۸۴۶	-	۶۱۷,۰۰۰	۷۳۰,۰۰۰
سایر اشخاص وابسته	شرکت بیمه البرز	همگروه	-	(۳,۲۵۳)	-	-	۳,۱۵۵	-	-	-
	شرکت بیمه نوین	همگروه	-	(۲۹۳)	-	-	۲۹۳	۲۳۳	-	-
شرکتهای تحت کنترل مشترک	شرکت شکر	عضو هیأت مدیره مشترک	۰	-	-	-	-	-	۸۴۴,۵۰۰	۸۷۶,۰۰۰

ب- مانده حساب های نهایی اشخاص وابسته به شرح زیر است:

خالص مانده طلب (بدهی) در

شرح	نام اشخاص وابسته / شرکت	نوع وابستگی	دریافتی های غیر تجاری	پرداختی های غیر تجاری	سود سهام پرداختی	۱۴۰۱/۰۶/۳۱	۱۴۰۱/۰۶/۳۱	۱۴۰۰/۰۶/۳۱
واحد تجاری اصلی	شرکت صادراتی توسعه صنایع بهشهر زرین	سهامدار عمده و عضو هیأت مدیره	۲,۳۷۴	-	۱۴۴,۱۷۱	۱۴۰۱/۰۶/۳۱	۱۴۴,۵۴۵	(۱۰۳)
شرکت های تحت کنترل مشترک	شرکت شکر	عضو مشترک هیأت مدیره	۳۱۱	-	-	۳۱۱	۳۱۱	۳۱۱
سایر	پاکستان	همگروه	-	(۱)	-	(۱)	(۱)	(۱)
	شرکت مارگازین		۳۵	-	-	۳۵	۲۸	۲۸
	شرکت صنعتی بهپاک		-	-	-	-	۱۸	۱۸
	شرکت صنایع بسته بندی ایران		-	(۹)	-	(۹)	(۹)	(۹)
	شرکت صنعتی بهشهر		۱۳	(۸)	-	(۸)	(۲)	۹۴۷
	شرکت بیمه نوین		۷۱۴	-	-	-	۷۱۴	۷۱۴
	شرکت بیمه البرز		-	(۹۹)	-	(۹۹)	(۹۹)	۵۲
	شرکت توسعه صنایع بهشهر		-	(۳۱)	-	(۳۱)	(۳۱)	(۳۱)
	شرکت سرمایه گذاری ملی ایران		-	(۸)	-	(۸)	(۸)	(۸)

۳۵- تعهدات و بدهی های احتمالی و تعهدات سرمایه ای

۳۵-۱- بدهی های احتمالی شامل موارد زیر می باشد:

مبلغ
میلیون ریال
۷۸۹,۳۰۴
۱۲۱,۶۷۸
۹۳۰,۸۸۲

بدهی های احتمالی موضوع ماده ۲۳۵ اصلاحیه قانون تجارت

تضمین وام شرکت شکر شاهرود

تضمین جهت واردات بذر شرکت گیاه گستر فیروزه

۳۵-۲-۱- تعهدات تضمین شده توسط شرکت (موضوع ماده ۲۳۵ اصلاحیه قانون تجارت) در تاریخ صورت وضعیت مالی مربوط به تضمین سفته های تسلیمی شرکت شکر به بانک های تجارت، صنعت و معدن، بانک صادرات و بانک سامان به مبالغ ۲۱,۰۰۰,۰۰۰، ۶۲,۷۰۴، ۳۹,۰۰۰ و ۷۵,۰۰۰ میلیون ریال، بابت تسهیلات مالی دریافتی آن شرکت و مبلغ ۴۰,۲۵۰۰ ریال بابت تضمین قرارداد تصفیه شکر خام با شرکت غله و خدمات بازرگانی منطقه ۲ استان سمنان می باشد.

۳۵-۲-۲- دفتر شرکت بابت رعایت مقررات سازمان تامین اجتماعی تا پایان سال مالی منتهی به ۱۳۹۸/۰۶/۳۱ مورد رسیدگی قرار گرفته که ذخایر لازم از این بابت در حسابها منظور شده است (یادداشت ۵-۲۷). دفتر سال های مالی منتهی به ۱۳۹۹/۰۶/۳۱ لغایت سال مورد گزارش مورد رسیدگی قرار نگرفته است. لذا احتمال می رود شرکت از بابت سال های مالی مذکور دارای بدهی باشد. با توجه به سوابق شرکت میزان ذخیره لازم برای آن کم اهمیت خواهد بود.

۳۵-۲-۳- دفتر شرکت بابت رعایت مقررات قانون مالیات بر ارزش افزوده به استثنای دوره های سوم و چهارم سال ۱۳۹۸ و دوره های سال اول و دوم سال ۱۳۹۹ (سال مالی منتهی به ۱۳۹۹/۰۶/۳۱) از تاریخ ۱۳۹۳/۰۷/۰۱ تا پایان ۱۴۰۱/۰۶/۳۱ رسیدگی نشده است.

۳۵-۲-۴- مالیات سال مالی مورد گزارش و سال مالی قبل براساس سود آبرازی بعد از کسر معافیت های قانونی در حسابها منظور شده است (یادداشت ۲۸). همچنین مالیات سال مالی منتهی به ۱۳۹۹/۰۶/۳۱ در هیأت های حل اختلاف مالیاتی در دست رسیدگی می باشد. برآورد مدیریت حاکی از عدم تعلق بدهی مراد بر ذخایر موجود به شرکت خواهد بود. لیکن اظهار نظر قطعی منوط به صدور آرای نهایی توسط مقامات ذصلاح می باشد.



شرکت سهامی قند نیشابور (عام)
یادداشتهای توضیحی صورت های مالی
سال مالی منتهی به ۳۱ شهریور ۱۴۰۱

۳۶- وضعیت ارزی

یورو	یادداشت	
۳۰۷	۲۲	موجودی نقد
۴۷		معادل ریالی خالص داریی ها پولی ارزی در تاریخ ۱۴۰۱/۰۶/۳۱

۳۷- رویدادهای پس از تاریخ پایان دوره گزارشگری

رویدادهایی که از تاریخ پایان دوره گزارشگری تا تاریخ تأیید صورتهای مالی اتفاق افتاده اما مستلزم تعدیل اقلام صورت های مالی باشند، رخ نداده اند. همچنین رویدادهای بااهمیتی نیز در دوره تاریخی مزبور که افشای آنها به سبب میزان اهمیت ضروری باشد، اتفاق نیفتاده است.

۳۸- سود انباشته

پیش نهاد هیأت مدیره برای تقسیم سود، مبلغ ۱۱،۵۵۰ میلیون ریال (مبلغ ۳ ریال برای هر سهم) است.

